

Ihre Anfrage: **Musterfirma Meier Fashion GmbH**  
Wagenseilgasse 7, 1120 Wien

**Musterfirma Meier Fashion GmbH**  
Wagenseilgasse 7  
A-1120 Wien

Telefon:	(0043) 50 1870 - 1000
Fax:	(0043) 50 1870 - 991000
E-Mail:	ksv@ksv.at
Internet:	http://www.ksv.at

Ihre Referenz:	KSVWVD01
Ihr Nutzer:	KSVWVD01
Ihre Kundennummer:	7659961
Auftragsnummer:	100117338596
Ihr Auftrag von:	2020-08-17 11:56
Geliefert:	2020-08-17 11:56

<b>KSV1870 Nummer:</b>	<b>49054</b>
Status:	aktive Firma
Firmenbuchnummer:	FN 900000 a
Letzte Überarbeitung:	2020-07-18

## ComplianceCheck

**Kein Treffer**

## KSV1870 Bewertung

**KSV1870 Rating: 376**

**Ausfallwahrscheinlichkeit (Basel III): 0,83 %**

**Einzelhöchstkredit: EUR 1.400.000,00**

**Zahlweise: 300**

In der Vergangenheit kam es teils zu verzögerten Zahlungen.

Zahlungsverhalten laut letzter Überprüfung. Einflussfaktoren: Inkasso, Lieferantenauskunft, Branchenspezifika u.m. Beste Einstufung: 100, schlechteste Einstufung: 650, keine Einstufung möglich: 000.

**Beurteilung: 200**

Die finanzielle Situation ist gut und die Ertragslage positiv.

Finanzielle Situation laut letzter Überprüfung. Einflussfaktoren: finanzierende Stellen, Bilanzen, Grundbuch, Branchensituation u.m. Beste Einstufung: 100, schlechteste Einstufung: 650, keine Einstufung möglich: 000.

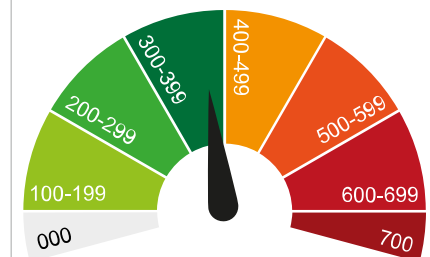
**Branchenvergleich - KSV1870 Rating:**

Das KSV1870 Rating des Unternehmens ist schlechter als der Branchendurchschnitt.

**KSV1870 Rating: 376**

Modell: UnternehmenScore

**Risiko: gering**



**Ausfallwahrscheinlichkeit (Basel III): durchschnittlich**

Die Ausfallwahrscheinlichkeit dieses Unternehmens beträgt 0,83 %.

Aus Bonitätsgründen spricht nichts gegen eine Aufnahme einer Geschäftsbeziehung.

Ratingklasse	000	100-199	200-299	300-399	400-499	500-599	600-699	700
Risiko	keine aktuelle Berechnung	kein Risiko	sehr geringes Risiko	geringes Risiko	erhöhtes Risiko	hohes Risiko	sehr hohes Risiko	Insolvenz-kennzeichen
Wahrscheinlichkeit einer Insolvenz		ab 0,01 %	ab 0,03 %	ab 0,20 %	ab 1,30 %	ab 7,95 %	ab 36,23 %	
Erklärung (UnternehmenScore, BasisScore und NeugründerScore)	Ausfallwahrscheinlichkeit nicht berechenbar	ein Ausfall ist nicht wahrscheinlich	sehr geringe Ausfallwahrscheinlichkeit	durchschnittliche Ausfallwahrscheinlichkeit	überdurchschnittliche Ausfallwahrscheinlichkeit	hohe Ausfallwahrscheinlichkeit	sehr hohe Ausfallwahrscheinlichkeit	

## Branche

ÖNACE 46421 40% Großhandel mit Bekleidung  
 ÖNACE 14140 30% Herstellung von Wäsche  
 ÖNACE 14130 30% Herstellung von sonstiger Oberbekleidung

## Branchenvergleich - Bilanzkennzahlen

<b>Eigenkapitalquote in %</b>	Die Eigenkapitalquote des Unternehmens beträgt 33,07 % und ist damit schlechter als der Branchendurchschnitt. Der Branchendurchschnitt liegt bei 33,13 %.
<b>Cashflow in % der Betriebsleistung</b>	Der Cashflow des Unternehmens beträgt 5,84 % und ist damit besser als der Branchendurchschnitt. Der Branchendurchschnitt liegt bei 5,29 %.
<b>Gesamtkapitalrentabilität (ROI) in %</b>	Die GK-Rentabilität des Unternehmens beträgt 6,43 % und ist damit schlechter als der Branchendurchschnitt. Der Branchendurchschnitt liegt bei 8,65 %.
<b>Schuldentilgungsdauer in Jahren</b>	Die Schuldentilgungsdauer des Unternehmens beträgt 12,69 Jahre und ist damit schlechter als der Branchendurchschnitt. Der Branchendurchschnitt liegt bei 4,98 Jahren.

## Funktionsträger

Person	Geburtsdatum	Adresse	Funktion	Weitere handelsrechtliche Funktionen	Compliance Check
DI.Dr.techn. Max Meier Musterperson	1946-04-06	A-1120 Wien Wagenseilgasse 7	Geschäftsführer	2	Kein Treffer
Maria Musterperson	1983-03-03	A-1010 Wien Testgasse 1	Geschäftsführer	0	Kein Treffer
Mag. Josef Meier Musterperson	1968-06-08	A-2100 Korneuburg Hauptplatz 18	Einzelprokurist, Leiter Einkauf, Leiter Verkauf	0	Kein Treffer

## Bereichsleiter

Person	Geburtsdatum	Adresse	Funktion	Weitere handelsrechtliche Funktionen
Eva Meier Musterperson	1936-03-06	A-1010 Wien Zelinkagasse 10	Leiter Rechnungswesen	1

## Wirtschaftlicher Eigentümer

Wirtschaftliche Eigentümer eines Unternehmens sind alle natürlichen Personen, denen letztlich eine Gesellschaft, eine Stiftung oder ein Trust wirtschaftlich zugerechnet werden kann.

Folgende Formen sind möglich:

- Direkter wirtschaftlicher Eigentümer (mehr als 25 % der Anteile einer natürlichen Person)
- Indirekter wirtschaftlicher Eigentümer (ebenfalls mehr als 25 % der Anteile über einen Rechtsträger, über den die natürliche Person Kontrolle ausübt)
- Subsidiäre Meldung (Meldung der obersten Führungsebene)

Kontrolle liegt vor, wenn mehr als 50 % der Anteile direkt oder indirekt gehalten werden.

---

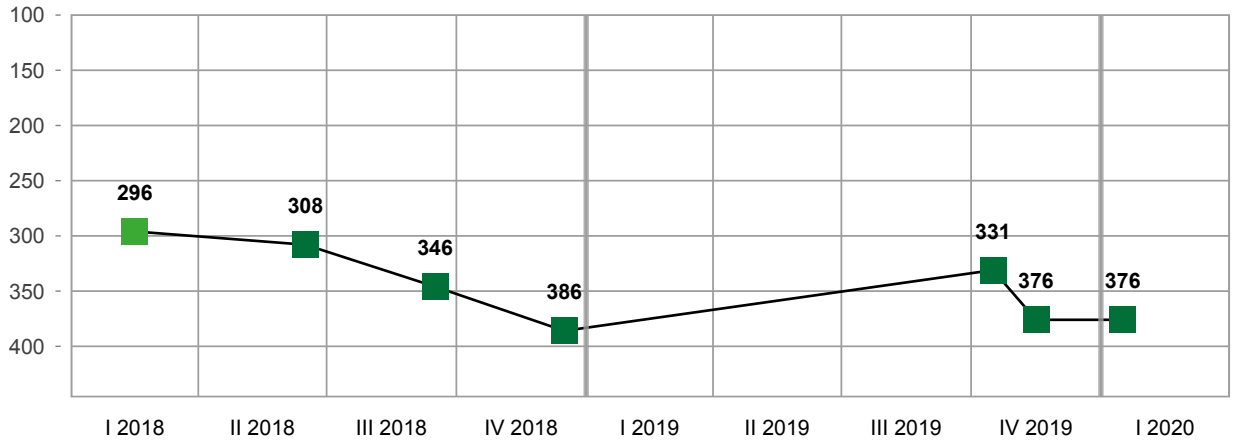
**Einer oder mehrere der folgenden Gründe sind die Ursache, dass im konkreten Fall kein wirtschaftlicher Eigentümer ermittelt werden kann:**

- **Eigentümer der angefragten Unternehmung, die keine physischen Personen sind, haben ihren Sitz im Ausland.**
  - **Rechtskörper fungieren als Eigentümer der Unternehmung, deren Eigentumsverhältnisse nicht vollständig ermittelt werden können.**
  - **Rechtliche Einschränkungen verhindern die Ermittlung.**
- 

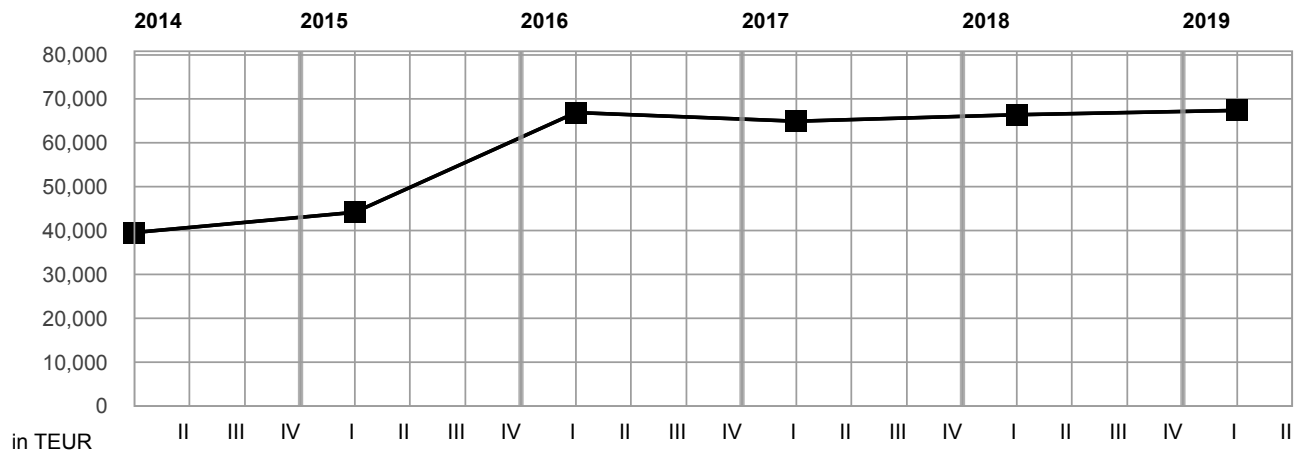
## Angaben zum Rechtsträger

Firmenname:	Musterfirma Meier Fashion GmbH
Rechtsform:	Gesellschaft mit beschränkter Haftung
Protokolliert:	1974-10-01
Firmenbuchnummer:	FN 900000 a
ÖNACE:	ÖNACE 46421 40% Großhandel mit Bekleidung
	ÖNACE 14140 30% Herstellung von Wäsche
	ÖNACE 14130 30% Herstellung von sonstiger Oberbekleidung

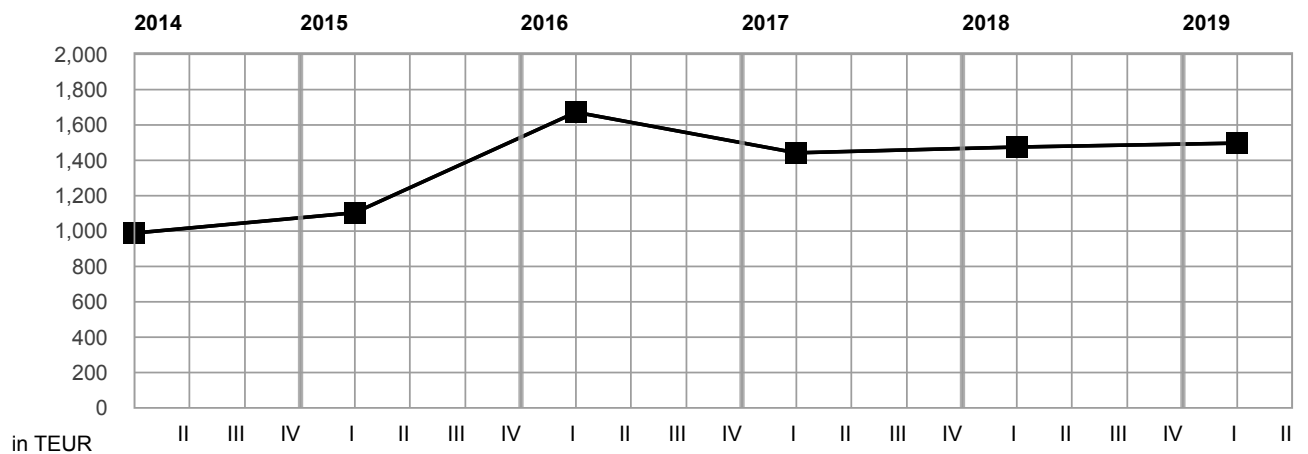
### KSV1870 Historie: Rating



### KSV1870 Historie: Umsatz



### KSV1870 Historie: Umsatz pro Mitarbeiter



## Inkassofälle

Zum Inkasso übergeben am	Übergebener Betrag	Bisher bezahlter Betrag	Noch offener Betrag	Letzter Inkasso Status	Stand per
2019-09-27	EUR 1.000,00	EUR 500,00	EUR 500,00	Zum Inkasso übernommen	2020-03-16
<b>Summen</b>	<b>EUR 1.000,00</b>	<b>EUR 500,00</b>	<b>EUR 500,00</b>		

Ausgewiesene Beträge beziehen sich immer auf die übergebene Forderung. Inkassokosten können davon unabhängig bestehen und einer weiteren Betreuung unterliegen, sodass der Fall weiterhin als nicht erledigt angezeigt wird.

## Kennwerte

Kennwerte können auch, unabhängig vom Bilanzstichtag, unterjährig erfasst werden.

Umsatz gesamt	2019	EUR	67.378.000,00	(eingeschätzt)
Umsatz gesamt	2018	EUR	66.382.746,97	(genau)
Umsatz gesamt	2017	EUR	64.908.896,80	(genau)
Umsatz gesamt	2016	EUR	66.883.204,20	(genau)
Umsatz gesamt	2015	EUR	44.157.421,03	(genau)
Warenlager gesamt	2020	EUR	11.468.000,00	(circa)
Fuhrpark gesamt	2020		7	(circa)
Beschäftigte gesamt	2020		45	(circa)
Beschäftigte gesamt	2019		45	(circa)
Beschäftigte gesamt	2018		45	(circa)

## Allgemeine Firmeninformationen

<b>Firmenname</b>	Musterfirma Meier Fashion GmbH
<b>Gründungsjahr</b>	1974
<b>Firmentyp</b>	Herstellung von Waren
<b>Rechtsform</b>	Gesellschaft mit beschränkter Haftung seit 1974-10-01
<b>Tätigkeit</b>	Betrieben wird die Herstellung von und der Großhandel mit Blusen und Hemden, die als klassische Konfektion unter der Markenbezeichnung "Fashion Max" und als jugendliche Linie unter der Marke "Maxi Shirts" in den Handel kommen. Weiters erzeugt und vertreibt man Wäsche unter der Marke "Max Modern". Der Vertrieb erfolgt großteils über die nahestehende Musterfirma Meier Shop GmbH, es wird aber auch an Kaufhausketten abgesetzt und exportiert.
<b>Firmenbuchnummer</b>	FN 900000 a Wien seit 1974-11-20

<b>Import</b>	Tschechische Republik		
<b>Export</b>	Frankreich		
<b>Import von und Export nach</b>	Deutschland		
<b>UID-Nummer</b>	ATU 23456789		
<b>Letzte Bilanz:</b>	2018		
<b>Bankverbindungen</b>	Erste Bank der oesterreichischen Sparkassen AG	BLZ 20111	Hauptverbindung
	UniCredit Bank Austria AG	BLZ 12000	Hypothekerverbindung
	HYPO TIROL BANK AG	BLZ 57000	Kontoverbindung nahestehender Unternehmen

## Standorte

offiziell	A-1120 Wien, Wagenseilgasse 8	protokollierter Sitz, Mieträumlichkeiten
offiziell	A-1120 Wien, Wagenseilgasse 14	protokollierte Zweigniederlassung
operativ	A-1120 Wien, Wagenseilgasse 8	gewerberechtl. Sitz
operativ	A-1120 Wien, Wagenseilgasse 7	Firmensitz, Mieträumlichkeiten
	0043 50 18701000	ksv@ksv.at
operativ	A-1120 Wien, Hasigasse 10	Postfach
operativ	A-4020 Linz, Mozartstraße 11	Niederlassung, Pachträumlichkeiten
operativ	A-8010 Graz, Wielandgasse 14-16	Lager, Leasingobjekt
ehemalig	A-1010 Wien, Zelinkagasse 10	Büro, Eigentumsobjekt
ehemalig	A-1090 Wien, Müllnergasse 8	

## Beteiligungsverhältnisse und nahestehende Unternehmen

Firmenname	Adresse	Beteiligungsverhältnis in %	Seit	Firmenbuchnummer	Compliance Check
------------	---------	-----------------------------	------	------------------	------------------

### An diesem Unternehmen ist beteiligt:

Musterfirma Meier Holding GmbH	A-1120 Wien Wagenseilgasse 7	100 %	1974-11-20		Kein Treffer
--------------------------------	---------------------------------	-------	------------	--	--------------

### Nahestehende Unternehmen und sonstige Beteiligungen:

Musterfirma Meier Sportmoden GmbH & Co. KG	A-1120 Wien Wagenseilgasse 7		1994-10-01	FN 900001 b	Kein Treffer
Musterfirma Meier Werbe Gesellschaft m.b.H.	A-6020 Innsbruck Fürstenweg 87			FN 900002 c	Kein Treffer

Musterfirma Meier Werbe Gesellschaft m.b.H. & Co. KG	A-9541 Äussere Einöde Dr. Franz Pallagasse 21			FN 900003 d	Kein Treffer
--	--	--	--	-------------	--------------

**Anmerkung**

Weiters wird eine Niederlassung auf den niederländischen Antillen unterhalten.

**Bilanz (absolut) alle Beträge in EUR**

	2018-12-31	Abw. %	2017-12-31	Abw. %	2016-12-31
Konzessionen, gewerbliche Schutzrechte und ähnliche Rechte und Vorteile sowie daraus abgeleitete Lizenzen	398.587,31	-47,99	766.309,61	-52,59	1.616.444,87
Summe immaterielles Anlagevermögen	398.587,31	-47,99	766.309,61	-52,59	1.616.444,87
Grundstücke, grundstücksgleiche Rechte und Bauten, einschließlich der Bauten auf fremdem Grund	1.286.360,35	65,94	775.201,51	22,07	635.071,91
andere Anlagen-; Betriebs- und Geschäftsausstattung	241.097,19	-19,95	301.200,31	-24,64	399.693,87
Technische Anlagen und Maschinen	653.452,74	-73,13	2.431.810,58	-15,47	2.876.904,71
geleistete Anzahlungen und Anlagen in Bau	19.000,00	0,00	19.000,00	-42,89	33.269,00
Summe Sachanlagen	2.199.910,28	-37,63	3.527.212,40	-10,59	3.944.939,49
Anteile an verbundenen Unternehmen	5.844.475,47	2,82	5.684.383,61	7,35	5.294.948,49
Summe Finanzanlagen	5.844.475,47	2,82	5.684.383,61	7,35	5.294.948,49
Summe Anlagevermögen	8.442.973,06	-15,38	9.977.905,62	-8,09	10.856.332,85
Roh-, Hilfs- und Betriebsstoffe	6.215.179,00	-7,45	6.715.577,61	16,60	5.759.308,99
unfertige Erzeugnisse	1.557.867,00	14,19	1.364.286,00	9,08	1.250.703,66
fertige Erzeugnisse	3.694.649,38	15,77	3.191.313,08	50,05	2.126.777,30
Summe Vorräte	11.467.695,38	1,74	11.271.176,69	23,36	9.136.789,95
Forderungen aus Lieferungen und Leistungen	33.315,15	87,30	17.787,48	-83,22	105.994,22
Forderungen gegenüber verbundenen Unternehmen und Unternehmen; mit denen ein Beteiligungsverhältnis besteht	50.664.199,71	72,37	29.393.022,29	68,24	17.471.264,83



Sonstige Forderungen und Vermögensgegenstände	3.660.583,25	-12,46	4.181.746,42	13,25	3.692.505,67
Summe Forderungen	54.358.098,11	61,82	33.592.556,19	57,94	21.269.764,72
Kassenbestand, Schecks, Guthaben bei Kreditinstituten	614.716,17	-34,12	933.060,33	-48,65	1.817.146,07
Summe Kassa und Bank	614.716,17	-34,12	933.060,33	-48,65	1.817.146,07
Summe Umlaufvermögen	66.440.509,66	45,08	45.796.793,21	42,12	32.223.700,74
aktive Rechnungsabgrenzung	407.813,88	525,72	65.174,87	-24,96	86.855,00
Summe aktive Rechnungsabgrenzung	407.813,88	525,72	65.174,87	-24,96	86.855,00
aktive latente Steuern	113.212,47	96,82	57.519,48	-46,40	107.316,98
Summe aktive latente Steuern	113.212,47	96,82	57.519,48	-46,40	107.316,98
<b>Aktiva</b>	<b>75.404.509,07</b>	<b>34,90</b>	<b>55.897.393,18</b>	<b>29,17</b>	<b>43.274.205,57</b>
eingefordertes Nennkapital (Grund-, Stammkapital)	7.994.011,76	0,00	7.994.011,76	0,00	7.994.011,76
nicht gebundene Kapitalrücklagen	3.850.000,73	0,00	3.850.000,73	0,00	3.850.000,73
gesetzliche Rücklagen (freie Rücklagen)	799.500,00	0,00	799.500,00	0,00	799.500,00
Bilanzgewinn / -verlust	12.289.085,30	26,71	9.698.703,78	-5,37	10.248.571,16
davon Gewinn- / Verlustvortrag	9.698.703,78	-5,37	10.248.571,16	41,86	7.224.525,54
Summe Eigenkapital	24.932.597,79	11,59	22.342.216,27	-2,40	22.892.083,65
Rückstellungen für Abfertigungen	1.377.135,58	4,76	1.314.568,50	1,39	1.296.557,00
sonstige Rückstellungen	801.843,31	2,27	784.074,41	8,34	723.749,65
Summe Rückstellungen	2.178.978,89	3,83	2.098.642,91	3,88	2.020.306,65
sonstige Verbindlichkeiten	671.166,50	27,86	524.915,07	-6,46	561.188,12
Verbindlichkeiten gegenüber Kreditinstituten	3.031.100,20	-37,37	4.839.572,46	-24,38	6.399.441,16

Verbindlichkeiten gegenüber verbundenen Unternehmen	36.798.412,19	92,36	19.130.177,53	204,37	6.285.122,33
Verbindlichkeiten aus Lieferungen und Leistungen	7.687.683,55	19,52	6.432.135,49	45,82	4.410.887,88
Summe Verbindlichkeiten	48.188.362,44	55,81	30.926.800,55	75,16	17.656.639,49
passive Rechnungsabgrenzungsposten	104.569,95	-80,26	529.733,45	-24,88	705.175,78
Summe passive Rechnungsabgrenzung	104.569,95	-80,26	529.733,45	-24,88	705.175,78
<b>Passiva</b>	<b>75.404.509,07</b>	<b>34,90</b>	<b>55.897.393,18</b>	<b>29,17</b>	<b>43.274.205,57</b>
<b>Bilanzsumme</b>	<b>75.404.509,07</b>	<b>34,90</b>	<b>55.897.393,18</b>	<b>29,17</b>	<b>43.274.205,57</b>

## Bilanz (relativ)

(relativ = Bilanzzahlen in Prozent der Bilanzsumme)

	2018-12-31	2017-12-31	2016-12-31
Konzessionen, gewerbliche Schutzrechte und ähnliche Rechte und Vorteile sowie daraus abgeleitete Lizenzen	0,53	1,37	3,74
Summe immaterielles Anlagevermögen	0,53	1,37	3,74
Grundstücke, grundstücksgleiche Rechte und Bauten, einschließlich der Bauten auf fremdem Grund	1,71	1,39	1,47
andere Anlagen-; Betriebs- und Geschäftsausstattung	0,32	0,54	0,92
Technische Anlagen und Maschinen	0,87	4,35	6,65
geleistete Anzahlungen und Anlagen in Bau	0,03	0,03	0,08
Summe Sachanlagen	2,92	6,31	9,12
Anteile an verbundenen Unternehmen	7,75	10,17	12,24
Summe Finanzanlagen	7,75	10,17	12,24
Summe Anlagevermögen	11,20	17,85	25,09
Roh-, Hilfs- und Betriebsstoffe	8,24	12,01	13,31
unfertige Erzeugnisse	2,07	2,44	2,89
fertige Erzeugnisse	4,90	5,71	4,91
Summe Vorräte	15,21	20,16	21,11
Forderungen aus Lieferungen und Leistungen	0,04	0,03	0,24
Forderungen gegenüber verbundenen Unternehmen und Unternehmen; mit denen ein Beteiligungsverhältnis besteht	67,19	52,58	40,37
Sonstige Forderungen und Vermögensgegenstände	4,85	7,48	8,53
Summe Forderungen	72,09	60,10	49,15
Kassenbestand, Schecks, Guthaben bei Kreditinstituten	0,82	1,67	4,20
Summe Kassa und Bank	0,82	1,67	4,20
Summe Umlaufvermögen	88,11	81,93	74,46
aktive Rechnungsabgrenzung	0,54	0,12	0,20
Summe aktive Rechnungsabgrenzung	0,54	0,12	0,20

aktive latente Steuern	0,15	0,10	0,25
Summe aktive latente Steuern	0,15	0,10	0,25
<b>Aktiva</b>	<b>100,00</b>	<b>100,00</b>	<b>100,00</b>
eingefordertes Nennkapital (Grund-, Stammkapital)	10,60	14,30	18,47
nicht gebundene Kapitalrücklagen	5,11	6,89	8,90
gesetzliche Rücklagen (freie Rücklagen)	1,06	1,43	1,85
Bilanzgewinn / -verlust	16,30	17,35	23,68
davon Gewinn- / Verlustvortrag	12,86	18,33	16,69
Summe Eigenkapital	33,07	39,97	52,90
Rückstellungen für Abfertigungen	1,83	2,35	3,00
sonstige Rückstellungen	1,06	1,40	1,67
Summe Rückstellungen	2,89	3,75	4,67
sonstige Verbindlichkeiten	0,89	0,94	1,30
Verbindlichkeiten gegenüber Kreditinstituten	4,02	8,66	14,79
Verbindlichkeiten gegenüber verbundenen Unternehmen	48,80	34,22	14,52
Verbindlichkeiten aus Lieferungen und Leistungen	10,20	11,51	10,19
Summe Verbindlichkeiten	63,91	55,33	40,80
passive Rechnungsabgrenzungsposten	0,14	0,95	1,63
Summe passive Rechnungsabgrenzung	0,14	0,95	1,63
<b>Passiva</b>	<b>100,00</b>	<b>100,00</b>	<b>100,00</b>
<b>Bilanzsumme</b>	<b>100,00</b>	<b>100,00</b>	<b>100,00</b>

**GuV (absolut) alle Beträge in EUR**

	<b>2018-12-31</b>	<b>Abw. %</b>	<b>2017-12-31</b>	<b>Abw. %</b>	<b>2016-12-31</b>
Umsatzerlöse	66.382.746,97	2,27	64.908.896,80	-2,95	66.883.204,20
Veränderungen des Bestands an fertigen und unfertigen Erzeugnissen sowie an noch nicht abrechenbaren Leistungen	796.251,47	611,28	-155.736,47	-119,76	788.219,84
Umsatzerlöse oder Roherträge gesamt	67.178.998,44	3,75	64.753.160,33	-4,31	67.671.424,04
Erträge aus dem Abgang von und der Zuschreibung zum Anlagevermögen mit Ausnahme der Finanzanlagen	1.835.541,06	14752,64	12.358,35	481,41	2.125,59
Erträge aus Auflösung von Rückstellungen	23.205,56				
übrige betriebliche Erträge	469.045,68	-39,19	771.302,96	39,01	554.869,57
sonstige betriebliche Erträge gesamt	2.327.792,30	197,04	783.661,31	40,69	556.995,16
Aufwendungen für bezogene Leistungen	-9.833.162,10	-12,34	-8.753.296,02	-8,65	-8.056.339,14
Materialaufwand	-42.727.029,83	-1,16	-42.237.011,30	2,60	-43.362.659,29
Materialaufwand gesamt	-52.560.191,93	-3,08	-50.990.307,32	0,83	-51.418.998,43
Löhne	-297.771,52	31,53	-434.889,78	15,39	-513.980,07
Gehälter	-5.680.850,14	-3,46	-5.490.671,14	-4,69	-5.244.595,46
sonstige Sozialaufwendungen	-35.640,66	98,10	-1.875.960,33	-14,11	-1.644.061,23
Aufwendungen für Abfertigungen und Leistungen an betriebliche Mitarbeiter-vorsorgekassen	-300.924,71				
Aufwendungen für gesetzlich vorgeschriebene Sozialabgaben sowie vom Entgelt abhängige Abgaben und Pflichtbeiträge	-1.621.679,76				
Personalaufwand gesamt	-7.936.866,79	-1,73	-7.801.521,25	-5,39	-7.402.636,76

Abschreibungen auf immaterielle Gegenstände des Anlagevermögens und Sachanlagen	-1.330.307,75	26,80	-1.817.370,20	3,67	-1.886.623,38
Abschreibungen auf Sachanlagen und immaterielles Anlagevermögen gesamt	-1.330.307,75	26,80	-1.817.370,20	3,67	-1.886.623,38
Sonstige betriebliche Aufwendungen	-6.340.945,23	-4,15	-6.088.160,52	9,70	-6.742.109,58
sonstige Steuern	-234.910,35				
Aufwendungen gesamt	-6.575.855,58	-8,01	-6.088.160,52	9,70	-6.742.109,58
<b>Betriebsergebnis gesamt</b>	<b>1.103.568,69</b>	<b>195,09</b>	<b>-1.160.537,65</b>	<b>-249,16</b>	<b>778.051,05</b>
Erträge aus Beteiligungen	849.220,35	105,52	413.198,95	-77,55	1.840.754,60
sonstige Zinsen und ähnliche Erträge	2.737.297,70	60,47	1.705.852,61	27,01	1.343.099,17
Erträge aus dem Abgang von und der Zuschreibung zu Finanzanlagen	160.091,86				
Erträge aus dem Abgang von und der Zuschreibung zu Wertpapieren des Umlaufvermögens					300.000,00
Zinsen und ähnliche Aufwendungen	-2.269.008,83	-49,90	-1.513.640,75	-15,77	-1.307.457,99
Finanzergebnis gesamt	1.477.601,08	144,07	605.410,81	-72,18	2.176.395,78
Ergebnis vor Steuern	2.581.169,77	564,97	-555.126,84	-118,79	2.954.446,83
Steuern vom Einkommen und vom Ertrag	9.211,75	75,15	5.259,46	-92,44	69.598,79
Steuern vom Einkommen und vom Ertrag gesamt	9.211,75	75,15	5.259,46	-92,44	69.598,79
Ergebnis nach Steuern	2.590.381,52	571,09	-549.867,38	-118,18	3.024.045,62
<b>Jahresüberschuss/Fehlbetrag gesamt</b>	<b>2.590.381,52</b>	<b>571,09</b>	<b>-549.867,38</b>	<b>-118,18</b>	<b>3.024.045,62</b>
<b>Jahresgewinn / -verlust gesamt</b>	<b>2.590.381,52</b>	<b>571,09</b>	<b>-549.867,38</b>	<b>-118,18</b>	<b>3.024.045,62</b>
Gewinn- / Verlustvortrag aus dem Vorjahr	9.698.703,78	-5,37	10.248.571,16	41,86	7.224.525,54

Vorträge gesamt	9.698.703,78	-5,37	10.248.571,16	41,86	7.224.525,54
<b>Bilanzgewinn / -verlust aus Gewinn- und Verlustrechnung gesamt</b>	12.289.085,30	26,71	9.698.703,78	-5,37	10.248.571,16
<b>Bilanzgewinn / -verlust aus Gewinn - und Verlustrechnung</b>	12.289.085,30	26,71	9.698.703,78	-5,37	10.248.571,16

## GuV (relativ)

(relativ = GuV-Zahlen in Prozent der Umsatzerlöse oder Roherträge gesamt)

	2018-12-31	2017-12-31	2016-12-31
Umsatzerlöse	98,81	100,24	98,84
Veränderungen des Bestands an fertigen und unfertigen Erzeugnissen sowie an noch nicht abrechenbaren Leistungen	1,19	-0,24	1,16
Umsatzerlöse oder Roherträge gesamt	100,00	100,00	100,00
Erträge aus dem Abgang von und der Zuschreibung zum Anlagevermögen mit Ausnahme der Finanzanlagen	2,73	0,02	0,00
Erträge aus Auflösung von Rückstellungen	0,03		
übrige betriebliche Erträge	0,70	1,19	0,82
sonstige betriebliche Erträge gesamt	3,47	1,21	0,82
Aufwendungen für bezogene Leistungen	-14,64	-13,52	-11,91
Materialaufwand	-63,60	-65,23	-64,08
Materialaufwand gesamt	-78,24	-78,75	-75,98
Löhne	-0,44	-0,67	-0,76
Gehälter	-8,46	-8,48	-7,75
sonstige Sozialaufwendungen	-0,05	-2,90	-2,43
Aufwendungen für Abfertigungen und Leistungen an betriebliche Mitarbeitervorsorgekassen	-0,45		
Aufwendungen für gesetzlich vorgeschriebene Sozialabgaben sowie vom Entgelt abhängige Abgaben und Pflichtbeiträge	-2,41		
Personalaufwand gesamt	-11,81	-12,05	-10,94
Abschreibungen auf immaterielle Gegenstände des Anlagevermögens und Sachanlagen	-1,98	-2,81	-2,79
Abschreibungen auf Sachanlagen und immaterielles Anlagevermögen gesamt	-1,98	-2,81	-2,79
Sonstige betriebliche Aufwendungen	-9,44	-9,40	-9,96
sonstige Steuern	-0,35		
Aufwendungen gesamt	-9,79	-9,40	-9,96
<b>Betriebsergebnis gesamt</b>	<b>1,64</b>	<b>-1,79</b>	<b>1,15</b>
Erträge aus Beteiligungen	1,26	0,64	2,72
sonstige Zinsen und ähnliche Erträge	4,07	2,63	1,98
Erträge aus dem Abgang von und der Zuschreibung zu Finanzanlagen	0,24		
Erträge aus dem Abgang von und der Zuschreibung zu Wertpapieren des Umlaufvermögens			0,44
Zinsen und ähnliche Aufwendungen	-3,38	-2,34	-1,93
Finanzergebnis gesamt	2,20	0,93	3,22



Ergebnis vor Steuern	3,84	-0,86	4,37
Steuern vom Einkommen und vom Ertrag	0,01	0,01	0,10
Steuern vom Einkommen und vom Ertrag ge- samt	0,01	0,01	0,10
Ergebnis nach Steuern	3,86	-0,85	4,47
<b>Jahresüberschuss/Fehlbetrag gesamt</b>	<b>3,86</b>	<b>-0,85</b>	<b>4,47</b>
<hr/>			
<b>Jahresgewinn / -verlust gesamt</b>	<b>3,86</b>	<b>-0,85</b>	<b>4,47</b>
<hr/>			
Gewinn- / Verlustvortrag aus dem Vorjahr	14,44	15,83	10,68
Vorträge gesamt	14,44	15,83	10,68
<b>Bilanzgewinn / -verlust aus Gewinn- und Ver- lustrechnung gesamt</b>	<b>18,29</b>	<b>14,98</b>	<b>15,14</b>
<hr/>			
<b>Bilanzgewinn / -verlust aus Gewinn - und Ver- lustrechnung</b>	<b>18,29</b>	<b>14,98</b>	<b>15,14</b>
<hr/>			

## Bilanzkennzahlen

	2018	Abw. %	2017	Abw. %	2016	Branchen- durchschnitt
Cashflow II	3.920.689,27	+209,32	1.267.502,82	-74,19	4.910.669,00	
Schulden tilgungs- dauer in Jahren	12,69	-49,88	25,32	+595,60	3,64	4,98
Bankverschuldung	4,02	-53,58	8,66	-41,45	14,79	12,40
Eigenkapitalquote in %	33,07	-17,26	39,97	-24,44	52,90	33,13
Sozialkapitalquote	1,83	-22,13	2,35	-21,67	3,00	0,00
Anlagendeckung I in %	311,62	+31,44	237,09	+6,41	222,81	336,53
Umsatzrentabilität	3,84	+546,51	-0,86	-119,68	4,37	3,83
Kapitalumschlag	0,89	-23,28	1,16	-25,64	1,56	2,00
Gesamtkapitalrenta- bilität (ROI) in %	6,43	+276,02	1,71	-82,64	9,85	8,65
Cashflow in % der Betriebsleistung	5,84	+197,96	1,96	-73,00	7,26	5,29
Cashflow I	3.911.477,52	+209,88	1.262.243,36	-73,93	4.841.070,21	
Bruttoproduktivität	8,46	+1,93	8,30	-9,19	9,14	6,66
Nettoproduktivität	1,84	+4,55	1,76	-20,00	2,20	2,38
Betriebsleistung	67.178.998,44	+3,75	64.753.160,33	-4,31	67.671.424,04	
Vorräte in Prozent der Betriebsleistung	17,07	-1,95	17,41	+28,96	13,50	13,07
Rohhertrag	14.618.806,51	+6,22	13.762.853,01	-15,32	16.252.425,61	

\*Die Branchendurchschnittswerte der Kennzahlen werden von der KMU Forschung Austria (Austrian Institute for SME Research) auf Basis anonymisierter Bilanzdaten österreichischer Unternehmen zur Verfügung gestellt.

## Grundbuch

### Anmerkung

Es besteht umfangreicher Liegenschaftsbesitz auf den niederländischen Antillen.

## Historische Entwicklung

Gründungsjahr	1974
Protokollierungsdatum	1974-11-20

### Änderungen des Firmennamens

Von	Bis	Firmenname
2007-10-06	2008-03-29	Max Meier Test GmbH & Co. KG. (TESTFIRMA)

**Änderungen der Rechtsform**

Von	Bis	Firmenname
2007-10-06	2008-03-29	Kommanditgesellschaft

**ComplianceCheck**

Kein Treffer

**Die Prüfung wurde durchgeführt.**  
Kein Treffer in der Datenbank.

Quelle: Dow Jones

## Covid-19 Information

Die aktuelle Corona-Pandemie hat umfangreiche Auswirkungen auf das Wirtschaftsleben. Die nationale und globale Lage ändert sich derzeit täglich. Tatsächliche Auswirkungen und Folgen dieser Krisensituation auf die Wirtschaft sind aktuell noch unklar. Der KSV1870 empfiehlt daher dringend KSV1870-Auskünfte inkl. deren Rating, Monitormeldungen und Empfehlungen immer unter Berücksichtigung der von uns im Einzelnen nicht erfassbaren tagesaktuellen Entwicklungen für Geschäftsentscheidungen zu betrachten.

## KSV1870 Rating

Auf Basis seiner einzigartigen Datenbanken und mit über 150jähriger Erfahrung als Gläubigerschutzverband entwickelt der KSV1870 seit Jahrzehnten erfolgreich qualitätsvolle, treffsichere Beurteilungsmodelle und Ratings zur zukunftsgerichteten Einschätzung der Bonität von Personen und Unternehmen. Je nach Datenlage kommen dafür unterschiedliche statistische Modelle zum Einsatz.

**Modell UnternehmenScore:** Es liegen recherchierte Daten vor. Zeitreihen bilden die Entwicklungen ab und, abhängig von der Rechtsform, können Bilanzdaten vorhanden sein. Ebenfalls berücksichtigt werden Informationen zum Zahlungsverhalten, Inkassodaten, etc. und in besonderer Weise fließen auch die Einschätzungen der Info-Experten in die Beurteilungen ein.

**Modell NeugründerScore:** Das Unternehmen ist jünger als 12 Monate und es liegen noch keine umfassenden Daten darüber vor. Berücksichtigt werden allgemeine Informationen über die wirtschaftlich relevanten Personen des Unternehmens sowie zu Branche, Rechtsform, etc.

**Modell BasisScore:** Es liegen Basisdaten über die Struktur des Unternehmens vor, die laufend aktuell in die Wirtschaftsdatenbank eingespeist werden. Sofern vorhanden, werden Inkassofälle, Insolvenzmeldungen und aktuelle Bilanzen berücksichtigt.

## Datenquellen

Die Daten werden teilweise tagaktuell und vollautomatisch verarbeitet, zusätzlich recherchieren Info-Experten in ganz Österreich. Individuell nach Bedarf werden dabei folgende Quellen verwendet.

Laufende oder automatisierte Verarbeitung:

- Firmenbuch und Gewerbeberechtigungsdaten
- Bilanzdaten
- Inkassodaten
- Insolvenzinformationen
- Berichterstattungsmonitoring
- u.v.m.

Manuelle oder anlassbezogene Verarbeitung

- Selbstauskunft vom Unternehmen
- Referenzinformationen von Lieferanten und Geschäftspartnern
- Bankauskünfte gemäß § 38 Abs 2 Ziff 6
- Grundbuchdaten
- u.v.m.

**Letzte Überarbeitung:** An diesem Datum hat der KSV1870 das letzte Mal diese Firma überprüft. Unabhängig von diesem Datum sind beim KSV1870 Insolvenzen, Inkassodaten und Änderungen im Firmenbuch immer tagaktuell.

## KSV1870 Bewertung und Einzelhöchstkredit

Mit den KSV1870 Rating-Modellen bewerten wir, wie hoch das zukünftige Risiko bei einer Geschäftsverbindung ist. Dabei kann es sich keinesfalls um eine Garantie oder Zusage dahingehend handeln, dass diese Einschätzung im Einzelfall auch immer exakt so eintritt.

Der Einzelhöchstkredit beschreibt jenen Betrag, den wir als größtmögliches Obligo pro Lieferant einschätzen. Der KSV1870 ist keinesfalls mit einer Kreditversicherung gleichzusetzen. Daher kann bei eventuellen späteren Zahlungsproblemen, Nichtzahlung oder Zahlungsausfall der KSV1870 nicht haftbar gemacht werden. Die

Kreditentscheidung für Lieferungen oder Leistungen bis oder über den Einzelhöchstkredit hinaus liegt allein beim Unternehmer, keinesfalls kann der KSV1870 dafür haftbar gemacht werden.

## Wirtschaftlicher Eigentümer

Es gibt unterschiedliche Formen wirtschaftlichen Eigentums im Sinne des Wirtschaftlichen Eigentümer Registergesetzes (WiEReG) mit welchem Geldwäscherichtlinien der EU in nationales Recht umgesetzt werden. Im Sinne des § 2 WiEReG sind alle natürlichen Personen, in deren Eigentum oder unter deren Kontrolle ein Rechtsträger (eine Gesellschaft, eine Stiftung oder ein Trust) letztlich steht, wirtschaftliche Eigentümer.

Folgende Formen sind möglich:

- Direkter wirtschaftlicher Eigentümer (mehr als 25 % der Anteile im Besitz einer natürlichen Person)
- Indirekter wirtschaftlicher Eigentümer (ebenfalls mehr als 25 % der Anteile über einen Rechtsträger, über den die natürliche Person Kontrolle ausübt)
- Subsidiäre Meldung (Meldung der obersten Führungsebene)

Kontrolle liegt vor, wenn mehr als 50 % der Anteile direkt oder indirekt gehalten werden.

Der Wirtschaftliche EigentümerReport zeigt - soweit aufgrund des konkreten Falles feststellbar - den wirtschaftlichen Eigentümer eines Rechtskörpers.

Einer oder mehrere der folgenden Gründe können jedoch die Ursache dafür sein, dass in einem konkreten Fall kein wirtschaftlicher Eigentümer oder nicht alle wirtschaftlichen Eigentümer ermittelt werden können.

- Eigentümer der angefragten Unternehmung, die keine physischen Personen sind, haben ihren Sitz im Ausland.
- Rechtskörper fungieren als Eigentümer der Unternehmung, deren Eigentumsverhältnisse nicht vollständig ermittelt werden können.
- Rechtliche Einschränkungen verhindern die Ermittlung.
- Keine einzige natürliche Person verfügt über einen erforderlichen großen Prozentsatz an Anteilen (subsidiäre Meldung erforderlich).

Eine subsidiäre Meldung der obersten Führungsebene erfolgt dann, wenn nach Ausschöpfung aller Möglichkeiten keine natürliche Person als wirtschaftlicher Eigentümer ermittelt werden kann bzw. besteht.

## ComplianceCheck

Informationen in der KSV1870 Auskunft, die mit dem Hinweis „Quelle: Dow Jones“ versehen sind, werden von Dow Jones (Factiva Limited, The News Building, 1 London Bridge Street, SW 1 9GF London, England) zur Verfügung gestellt. Die Bereitstellung dieser Informationen befreit den Kunden nicht von der Einhaltung einschlägiger, ihn treffender gesetzlicher Verpflichtungen, wie etwa betreffend den Außenhandel oder Finanzgeschäfte, sondern soll ihn nur bei deren Einhaltung unterstützen.

Die KSV1870 Information GmbH haftet nicht für Verstöße des Kunden gegen diese Vorschriften. Die KSV1870 Information GmbH haftet weiters weder für Folgen oder eintretende Schäden in Fällen der nicht bestimmungsgemäßen Verwendung dieser Informationen noch für Folgen oder Schäden, die aufgrund einer wirtschaftlich falschen Entscheidung des Kunden auf Basis dieser Informationen eintreten. Die bereitgestellten Informationen dienen lediglich der internen Information des Kunden und dürfen nicht an Dritte weitergegeben werden.

Kategorien

PEP	Politically exposed person
RCA	Relative or close associate
SIP	Special interest person
SIE	Special interest entity

Details unter [www.ksv.at/compliancecheck](http://www.ksv.at/compliancecheck)

## KSV1870 Schreibweise

Zur Sicherstellung des Services und Gewährleistung der Aktualität und einheitlichen Trefferqualität wird auf die Bindestrichführung bei Doppelnamen verzichtet. Doppelnamen sind so zu lesen wie mit Bindestrich geschrieben.

## Datenschutz

Wir haben diese Auskunft mit größtmöglicher Sorgfalt, unter Einhaltung aller relevanten gesetzlichen Bestimmungen und im Einklang mit qualitätsgesicherten Prozessen, erstellt.

Diese Informationen sind nur für Ihren internen Firmengebrauch bzw. Ihren persönlichen Gebrauch bestimmt und unterliegen sowohl den Allgemeinen Geschäftsbedingungen der KSV1870 Information GmbH, als auch den Bestimmungen Ihres Vertrages. Wir verwenden ihre personenbezogenen Daten für den Zweck für dessen Erfüllung sie angefordert wurden. Nach Art 17 DSGVO sind personenbezogene Daten zu löschen, wenn sie für die Zwecke, für die sie erhoben oder auf sonstige Weise verarbeitet wurden, nicht mehr notwendig sind. Daran halten wir uns.

Die Verarbeitung oder Nutzung für andere Zwecke oder für Zwecke Dritter ist ausgeschlossen und widerspricht dem Datenschutzrecht.

Das Copyright liegt bei der KSV1870 Information GmbH und ist somit urheberrechtlich geschützt.

---

KSV1870 Information GmbH  
Wagenseilgasse 7  
1120 Wien

Bei Fragen erreichen Sie unser Customer Care Center.  
T: 050 1870-1000  
F: 050 1870-99 1000  
ksv@ksv.at

---