

Ihre Anfrage: Musterfirma Meier Fashion GmbH
Wagenseilgasse 7, 1120 Wien

Musterfirma Meier Fashion GmbH
Wagenseilgasse 7
A-1120 Wien

Telefon: (0043) 50 1870 - 1000
Fax: (0043) 50 1870 - 991000
E-Mail: ksv@ksv.at
Internet: http://www.ksv.at

Ihre Referenz: KSVWVD01
Ihr Nutzer: KSVWVD01
Ihre Kundennummer: 7659961
Auftragsnummer: 100100954767
Ihr Auftrag von: 2018-06-06 12:45
Geliefert: 2018-06-06 12:45

KSV1870 Nummer: 49054
Status: aktive Firma
Firmenbuchnummer: FN 900000 a
Letzte Überarbeitung: 2018-02-07

KSV1870 Bewertung

KSV1870 Rating: 296

Ausfallwahrscheinlichkeit (Basel III): 0,18 %

Einzelhöchstkredit: EUR 750.000,00

Zahlweise: 300

In der Vergangenheit kam es teils zu verzögerten Zahlungen.

Zahlungsverhalten laut letzter Überprüfung. Einflussfaktoren: Inkasso, Lieferantenauskunft, Branchenspezifika u.m. Beste Einstufung: 100, schlechteste Einstufung: 650, keine Einstufung möglich: 000.

Beurteilung: 200

Die finanzielle Situation ist gut und die Ertragslage positiv.

Finanzielle Situation laut letzter Überprüfung. Einflussfaktoren: finanzierende Stellen, Bilanzen, Grundbuch, Branchensituation u.m. Beste Einstufung: 100, schlechteste Einstufung: 650, keine Einstufung möglich: 000.

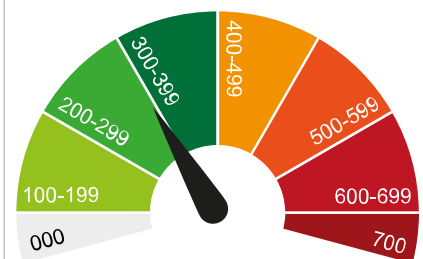
Branchenvergleich - KSV1870 Rating:

Das KSV1870 Rating des Unternehmens ist besser als der Branchendurchschnitt.

KSV1870 Rating: 296

Modell: UnternehmenScore

Risiko: sehr gering



Ausfallwahrscheinlichkeit (Basel III): sehr gering

Die Ausfallwahrscheinlichkeit dieses Unternehmens beträgt 0,18 %.

Aus Bonitätsgründen spricht nichts gegen eine Aufnahme einer Geschäftsbeziehung.

Ratingklasse	000	100-199	200-299	300-399	400-499	500-599	600-699	700
Risiko	keine aktuelle Berechnung	kein Risiko	sehr geringes Risiko	geringes Risiko	erhöhtes Risiko	hohes Risiko	sehr hohes Risiko	Insolvenz-kennzeichen
Wahrscheinlichkeit einer Insolvenz		ab 0,01 %	ab 0,03 %	ab 0,20 %	ab 1,30 %	ab 7,95 %	ab 36,23 %	
Erklärung (UnternehmenScore, BasisScore und NeugründerScore)	Ausfallwahrscheinlichkeit nicht berechenbar	ein Ausfall ist nicht wahrscheinlich	sehr geringe Ausfallwahrscheinlichkeit	durchschnittliche Ausfallwahrscheinlichkeit	überdurchschnittliche Ausfallwahrscheinlichkeit	hohe Ausfallwahrscheinlichkeit	sehr hohe Ausfallwahrscheinlichkeit	

Branche

ÖNACE 46421 40% Großhandel mit Bekleidung
 ÖNACE 14140 30% Herstellung von Wäsche
 ÖNACE 14130 30% Herstellung von sonstiger Oberbekleidung

Branchenvergleich - Bilanzkennzahlen

Eigenkapitalquote in %	Die Eigenkapitalquote des Unternehmens beträgt 52,90 % und ist damit besser als der Branchendurchschnitt. Der Branchendurchschnitt liegt bei 28,34 %.
Cashflow in % der Betriebsleistung	Der Cashflow des Unternehmens beträgt 7,26 % und ist damit besser als der Branchendurchschnitt. Der Branchendurchschnitt liegt bei 4,67 %.
Gesamtkapitalrentabilität (ROI) in %	Die GK-Rentabilität des Unternehmens beträgt 9,85 % und ist damit besser als der Branchendurchschnitt. Der Branchendurchschnitt liegt bei 7,69 %.
Schuldentilgungsdauer in Jahren	Die Schuldentilgungsdauer des Unternehmens beträgt 3,64 Jahre und ist damit besser als der Branchendurchschnitt. Der Branchendurchschnitt liegt bei 5,58 Jahren.

Wirtschaftlicher Eigentümer

Als wirtschaftlicher Eigentümer gilt eine Person, die unmittelbar oder mittelbar Anteile (oder Stimmrechte) von 25 % oder mehr hält.

Unternehmen, die auf unterschiedlichen Ebenen mehrfach idente Eigentümerstrukturen aufweisen, werden nur einmal in der am höchsten ermittelten Ebene angezeigt.

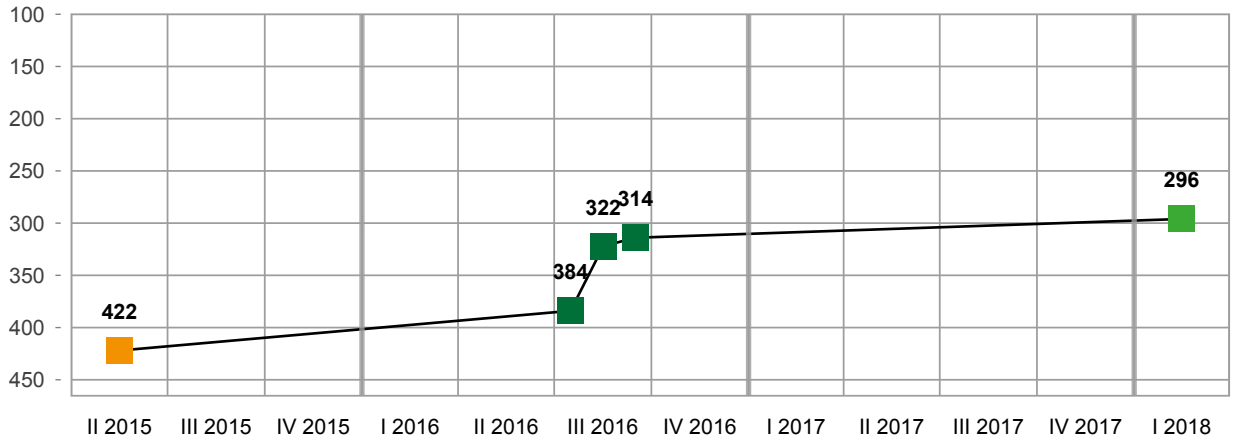
Unmittelbare Beteiligung 1. Ebene

Name Anteilshaber	Funktion	Anteil	wE
Adresse			
Musterfirma Meier Holding GmbH	Gesellschafter	100 %	
A-1120 Wien Wagenseilgasse 7			

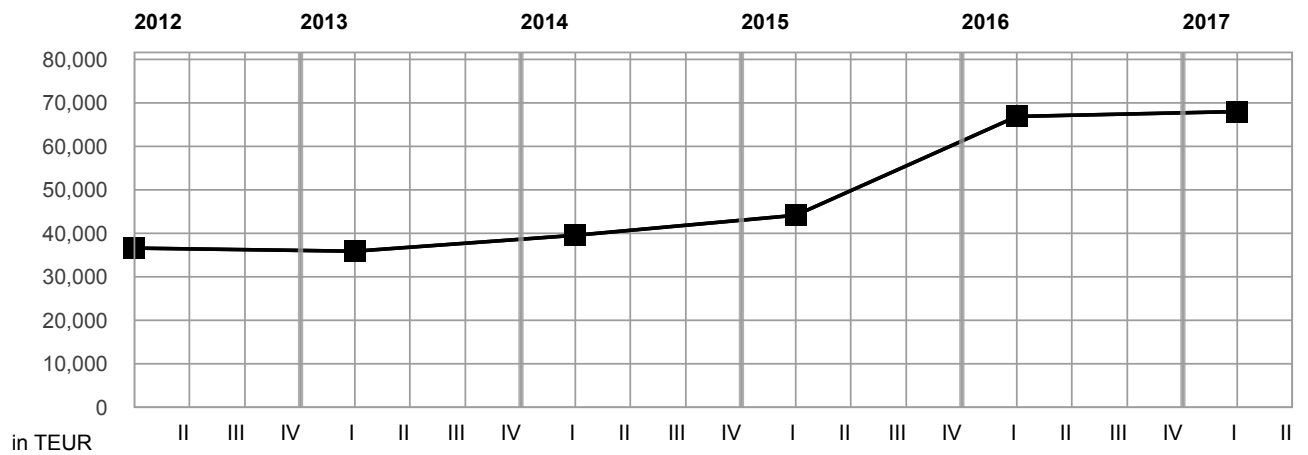
Mittelbare Beteiligung 2. Ebene

Name Anteilshaber / Geburtsdatum	Funktion	Anteil	wE	Beteiligung an
Adresse				
DI.Dr.techn. Max Meier Musterperson 1946-04-06	Gesellschafter	59.99 %	X	Musterfirma Meier Holding GmbH
A-1120 Wien Wagenseilgasse 7				

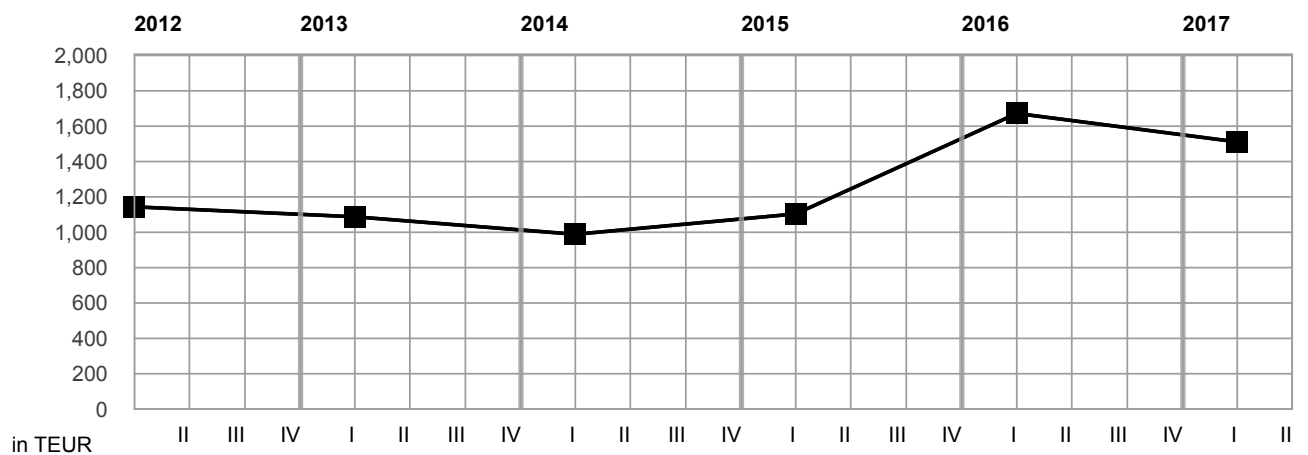
KSV1870 Historie: Rating



KSV1870 Historie: Umsatz



KSV1870 Historie: Umsatz pro Mitarbeiter



Kennwerte

Kennwerte können auch, unabhängig vom Bilanzstichtag, unterjährig erfasst werden.

Umsatz gesamt	2017	EUR	68.000.000,00	(circa)
Umsatz gesamt	2016	EUR	66.883.204,20	(genau)
Umsatz gesamt	2015	EUR	44.157.421,03	(genau)
Umsatz gesamt	2014	EUR	39.546.853,50	(genau)
Umsatz gesamt	2013	EUR	35.890.787,23	(genau)
Warenlager gesamt	2018	EUR	9.137.000,00	(circa)
Fuhrpark gesamt	2018		7	(circa)
Beschäftigte gesamt	2018		45	(circa)
Beschäftigte gesamt	2017		45	(genau)
Beschäftigte gesamt	2016		40	(genau)

Allgemeine Firmeninformationen

Firmenname	Musterfirma Meier Fashion GmbH		
Gründungsjahr	1974		
Firmentyp	Herstellung von Waren		
Rechtsform	Gesellschaft mit beschränkter Haftung seit 1974-10-01		
Tätigkeit	Betrieben wird die Herstellung von und der Großhandel mit Blusen und Hemden, die als klassische Konfektion unter der Markenbezeichnung "Fashion Max" und als jugendliche Linie unter der Marke "Maxi Shirts" in den Handel kommen. Weiters erzeugt und vertreibt man Wäsche unter der Marke "Max Modern". Der Vertrieb erfolgt größtenteils über die nahestehende Musterfirma Meier Shop GmbH, es wird aber auch an Kaufhausketten abgesetzt und exportiert.		
Firmenbuchnummer	FN 900000 a Wien seit 1974-11-20		
Import	Tschechien		
Export	Frankreich		
Import von und Export nach	Deutschland		
UID-Nummer	ATU 23456789		
Letzte Bilanz:	2016		
Bankverbindungen	Erste Bank der oesterreichischen Sparkassen AG	BLZ 20111	Hauptverbindung
	UniCredit Bank Austria AG	BLZ 12000	Hypothekerverbindung

Standorte

offiziell	A-1120 Wien, Wagenseilgasse 7	protokollierter Sitz, Mieträumlichkeiten
offiziell	A-1120 Wien, Wagenseilgasse 14	protokollierte Zweigniederlassung
operativ	A-1120 Wien, Wagenseilgasse 7	gewerberechtlicher Sitz
operativ	A-1120 Wien, Wagenseilgasse 7	Firmensitz, Mieträumlichkeiten
	0043 50 18701000	ksv@ksv.at
operativ	A-4020 Linz, Mozartstraße 11	Niederlassung, Pachträumlichkeiten
operativ	A-8010 Graz, Wielandgasse 14-16	Lager, Leasingobjekt
ehemalig	A-1010 Wien, Zelinkagasse 10	Büro, Eigentumsobjekt
ehemalig	A-1090 Wien, Müllnergasse 8	

Funktionsträger

Person	Geburtsdatum	Adresse	Funktion	Weitere handelsrechtliche Funktionen
DI.Dr.techn. Max Meier Musterperson	1946-04-06	A-1120 Wien Wagenseilgasse 7	Geschäftsführer	4
Mag. Josef Meier Mus- terperson	1968-06-08	A-2100 Korneuburg Hauptplatz 18	Einzelprokurist, Leiter Einkauf, Leiter Verkauf	2

Bereichsleiter

Person	Geburtsdatum	Adresse	Funktion	Weitere handelsrechtliche Funktionen
Eva Meier Musterper- son	1936-03-06	A-1210 Wien Berzeliusplatz 21	Leiter Rech- nungswesen	2

Beteiligungsverhältnisse und nahestehende Unternehmen

Firmenname	Adresse	Beteiligungs- verhältnis in %	Seit	Firmenbuch- nummer
An diesem Unternehmen ist beteiligt:				
Musterfirma Meier Holding GmbH	A-1120 Wien Wagenseilgasse 7	100 %	1974-11-20	FN 900004 e

Nahestehende Unternehmen und sonstige Beteiligungen:

Musterfirma Meier Sportmoden GmbH & Co. KG	A-1120 Wien Wagenseilgasse 7		1994-10-01	FN 900001 b
--	---------------------------------	--	------------	-------------

Anmerkung

Weiters wird eine Niederlassung auf den niederländischen Antillen unterhalten.

Bilanz (absolut) alle Beträge in EUR

	2016-12-31		2015-12-31	Abw. %	2014-12-31
Konzessionen, gewerbliche Schutzrechte und ähnliche Rechte und Vorteile sowie daraus abgeleitete Lizenzen	1.616.444,87		1.717.019,57	6,80	1.607.763,56
Summe immaterielles Anlagevermögen	1.616.444,87		1.717.019,57	6,80	1.607.763,56
Grundstücke, grundstücksgleiche Rechte und Bauten, einschließlich der Bauten auf fremdem Grund	635.071,91		692.730,49	5,51	656.559,11
andere Anlagen-, Betriebs- und Geschäftsausstattung	399.693,87		386.734,61	-9,70	428.299,19
Technische Anlagen und Maschinen	2.876.904,71		3.240.136,01	24,67	2.599.059,81
geleistete Anzahlungen und Anlagen in Bau	33.269,00		51.264,58	-81,43	275.993,60
Summe Sachanlagen	3.944.939,49		4.370.865,69	10,38	3.959.911,71
Anteile an verbundenen Unternehmen	5.294.948,49		4.994.948,49	0,00	4.994.948,49
Summe Finanzanlagen	5.294.948,49		4.994.948,49	0,00	4.994.948,49
Summe Anlagevermögen	10.856.332,85		11.082.833,75	4,93	10.562.623,76
Roh-, Hilfs- und Betriebsstoffe	5.759.308,99		4.862.947,82	41,33	3.440.807,80
unfertige Erzeugnisse	1.250.703,66		822.533,39	-20,90	1.039.907,06
fertige Erzeugnisse	2.126.777,30		3.015.200,08	134,30	1.286.899,81
geleistete Anzahlungen					644.982,43
Summe Vorräte	9.136.789,95		8.700.681,29	35,68	6.412.597,10
Forderungen aus Lieferungen und Leistungen	105.994,22		78.371,98	52,87	51.268,32
Forderungen gegenüber verbundenen Unternehmen	17.471.264,83		21.196.528,18	0,17	21.160.690,16

Sonstige Forderungen und Vermögensgegenstände	3.692.505,67		3.375.170,84	6,56	3.167.273,77
Summe Forderungen	21.269.764,72		24.650.071,00	1,11	24.379.232,25
Kassenbestand, Schecks, Guthaben bei Kreditinstituten	1.817.146,07		127.294,72	-90,29	1.311.097,16
Summe Kassa und Bank	1.817.146,07		127.294,72	-90,29	1.311.097,16
Summe Umlaufvermögen	32.223.700,74		33.478.047,01	4,28	32.102.926,51
aktive Rechnungsabgrenzung	86.855,00		100.786,67	-53,63	217.348,74
Summe aktive Rechnungsabgrenzung	86.855,00		100.786,67	-53,63	217.348,74
aktive latente Steuern	107.316,98				
Summe aktive latente Steuern	107.316,98				
Aktiva	43.274.205,57		44.661.667,43	4,15	42.882.899,01
eingefordertes Nennkapital (Grund-, Stammkapital)	7.994.011,76		7.994.011,76	0,00	7.994.011,76
nicht gebundene Kapitalrücklagen	3.850.000,73		3.850.000,73	0,00	3.850.000,73
gesetzliche Rücklagen	799.500,00		799.500,00	0,00	799.500,00
Bilanzgewinn / -verlust	10.248.571,16		7.224.525,54	-23,41	9.432.491,86
davon Gewinn- / Verlustvortrag	7.224.525,54		9.432.491,86	11,42	8.465.734,68
Summe Eigenkapital	22.892.083,65		19.868.038,03	-10,00	22.076.004,35
Rückstellungen für Abfertigungen	1.296.557,00		1.369.035,77	0,24	1.365.810,15
sonstige Rückstellungen	723.749,65		584.544,81	-3,36	604.864,74
Summe Rückstellungen	2.020.306,65		1.953.580,58	-0,87	1.970.674,89
sonstige Verbindlichkeiten	561.188,12		723.100,12	78,58	404.921,32
Verbindlichkeiten gegenüber Kreditinstituten	6.399.441,16		2.431.146,49	-31,85	3.567.369,27

Verbindlichkeiten aus Lieferungen und Leistungen	4.410.887,88		2.974.611,86	-28,89	4.183.359,86
Verbindlichkeiten gegenüber verbundenen Unternehmen	6.285.122,33		15.771.790,46	49,38	10.558.082,60
Summe Verbindlichkeiten	17.656.639,49		21.900.648,93	17,03	18.713.733,05
passive Rechnungsabgrenzungsposten	705.175,78		939.399,89	666,94	122.486,72
Summe passive Rechnungsabgrenzung	705.175,78		939.399,89	666,94	122.486,72
Passiva	43.274.205,57		44.661.667,43	4,15	42.882.899,01
Eventualverbindlichkeiten			1.619.530,92	-1,06	1.636.940,61
Bilanzsumme	43.274.205,57		44.661.667,43	4,15	42.882.899,01

Bilanz (relativ)

(relativ = Bilanzzahlen in Prozent der Bilanzsumme)

	2016-12-31	2015-12-31	2014-12-31
Konzessionen, gewerbliche Schutzrechte und ähnliche Rechte und Vorteile sowie daraus abgeleitete Lizenzen	3,74	3,84	3,75
Summe immaterielles Anlagevermögen	3,74	3,84	3,75
Grundstücke, grundstücksgleiche Rechte und Bauten, einschließlich der Bauten auf fremdem Grund	1,47	1,55	1,53
andere Anlagen-, Betriebs- und Geschäftsausstattung	0,92	0,87	1,00
Technische Anlagen und Maschinen	6,65	7,25	6,06
geleistete Anzahlungen und Anlagen in Bau	0,08	0,11	0,64
Summe Sachanlagen	9,12	9,79	9,23
Anteile an verbundenen Unternehmen	12,24	11,18	11,65
Summe Finanzanlagen	12,24	11,18	11,65
Summe Anlagevermögen	25,09	24,82	24,63
Roh-, Hilfs- und Betriebsstoffe	13,31	10,89	8,02
unfertige Erzeugnisse	2,89	1,84	2,42
fertige Erzeugnisse	4,91	6,75	3,00
geleistete Anzahlungen			1,50
Summe Vorräte	21,11	19,48	14,95
Forderungen aus Lieferungen und Leistungen	0,24	0,18	0,12
Forderungen gegenüber verbundenen Unternehmen	40,37	47,46	49,35
Sonstige Forderungen und Vermögensgegenstände	8,53	7,56	7,39
Summe Forderungen	49,15	55,19	56,85
Kassenbestand, Schecks, Guthaben bei Kreditinstituten	4,20	0,29	3,06
Summe Kassa und Bank	4,20	0,29	3,06
Summe Umlaufvermögen	74,46	74,96	74,86
aktive Rechnungsabgrenzung	0,20	0,23	0,51
Summe aktive Rechnungsabgrenzung	0,20	0,23	0,51

aktive latente Steuern	0,25		
Summe aktive latente Steuern	0,25		
Aktiva	100,00	100,00	100,00
eingefordertes Nennkapital (Grund-, Stammkapital)	18,47	17,90	18,64
nicht gebundene Kapitalrücklagen	8,90	8,62	8,98
gesetzliche Rücklagen	1,85	1,79	1,86
Bilanzgewinn / -verlust	23,68	16,18	22,00
davon Gewinn- / Verlustvortrag	16,69	21,12	19,74
Summe Eigenkapital	52,90	44,49	51,48
Rückstellungen für Abfertigungen	3,00	3,07	3,18
sonstige Rückstellungen	1,67	1,31	1,41
Summe Rückstellungen	4,67	4,37	4,60
sonstige Verbindlichkeiten	1,30	1,62	0,94
Verbindlichkeiten gegenüber Kreditinstituten	14,79	5,44	8,32
Verbindlichkeiten aus Lieferungen und Leistungen	10,19	6,66	9,76
Verbindlichkeiten gegenüber verbundenen Unternehmen	14,52	35,31	24,62
Summe Verbindlichkeiten	40,80	49,04	43,64
passive Rechnungsabgrenzungsposten	1,63	2,10	0,29
Summe passive Rechnungsabgrenzung	1,63	2,10	0,29
Passiva	100,00	100,00	100,00
Eventualverbindlichkeiten		3,63	3,82
Bilanzsumme	100,00	100,00	100,00

GuV (absolut) alle Beträge in EUR

	2016-12-31		2015-12-31	Abw. %	2014-12-31
Umsatzerlöse	66.883.204,20		44.157.421,03	11,66	39.546.853,50
Veränderungen des Bestands an fertigen und unfertigen Erzeugnissen sowie an noch nicht abrechenbaren Leistungen	788.219,84		-217.373,67	-243,84	151.126,44
Umsatzerlöse oder Roherträge gesamt	67.671.424,04		43.940.047,36	10,69	39.697.979,94
Erträge aus dem Abgang von und der Zuschreibung zum Anlagevermögen mit Ausnahme der Finanzanlagen	2.125,59		13.575,00	53,39	8.849,97
übrige betriebliche Erträge	554.869,57		16.124.040,17	14,72	14.054.987,99
sonstige betriebliche Erträge gesamt	556.995,16		16.137.615,17	14,75	14.063.837,96
Materialaufwand	-43.362.659,29		-37.721.993,94	-20,90	-31.199.868,38
Aufwendungen für bezogene Leistungen	-8.056.339,14		-6.276.793,75	-14,60	-5.477.216,95
Materialaufwand gesamt	-51.418.998,43		-43.998.787,69	-19,96	-36.677.085,33
Löhne	-513.980,07		-398.802,21	4,11	-415.907,68
Gehälter	-5.244.595,46		-5.333.034,07	-6,28	-5.017.756,01
sonstige Sozialaufwendungen	-1.644.061,23		-47.794,00	3,80	-49.680,62
Aufwendungen für Abfertigungen und Leistungen an betriebliche Mitarbeiter-vorsorgekassen			-161.777,09	22,88	-209.784,16
Aufwendungen für gesetzlich vorgeschriebene Sozialabgaben sowie vom Entgelt abhängige Abgaben und Pflichtbeiträge			-1.577.043,15	-5,47	-1.495.262,79
Personalaufwand gesamt	-7.402.636,76		-7.518.450,52	-4,59	-7.188.391,26
Abschreibungen auf immaterielle Gegenstände des Anlagevermögens und Sachanlagen	-1.886.623,38		-1.808.104,44	-52,31	-1.187.130,19

Abschreibungen auf Sachanlagen und immaterielles Anlagevermögen gesamt	-1.886.623,38		-1.808.104,44	-52,31	-1.187.130,19
sonstige betriebliche Aufwendungen	-6.742.109,58		-8.318.918,70	-11,18	-7.482.694,63
sonstige Steuern			-235.671,33	-333,44	-54.372,66
Aufwendungen gesamt	-6.742.109,58		-8.554.590,03	-13,50	-7.537.067,29
Betriebsergebnis gesamt	778.051,05		-1.802.270,15	-253,76	1.172.143,83
Erträge aus Beteiligungen	1.840.754,60		2.257.077,27	1,63	2.220.881,21
sonstige Zinsen und ähnliche Erträge	1.343.099,17		777.435,55	4,19	746.151,79
Erträge aus dem Abgang von und der Zuschreibung zu Wertpapieren des Umlaufvermögens	300.000,00				
Finanzaufwendungen			-2.760.000,00	-6,15	-2.600.000,00
Zinsen und ähnliche Aufwendungen	-1.307.457,99		-641.670,61	-16,88	-549.005,96
Finanzergebnis gesamt	2.176.395,78		-367.157,79	-101,77	-181.972,96
Ergebnis vor Steuern	2.954.446,83		-2.169.427,94	-319,10	990.170,87
Steuern vom Einkommen und vom Ertrag	69.598,79		-38.538,38	-64,60	-23.413,69
Steuern vom Einkommen und vom Ertrag gesamt	69.598,79		-38.538,38	-64,60	-23.413,69
Ergebnis nach Steuern	3.024.045,62				
Jahresüberschuss/Fehlbetrag gesamt	3.024.045,62		-2.207.966,32	-328,39	966.757,18
Jahresgewinn / -verlust gesamt	3.024.045,62		-2.207.966,32	-328,39	966.757,18
Gewinn- / Verlustvortrag aus dem Vorjahr	7.224.525,54		9.432.491,86	11,42	8.465.734,68

Vorträge und Ergebnisabfuhren gesamt	7.224.525,54		9.432.491,86	11,42	8.465.734,68
Bilanzgewinn / -verlust aus Gewinn- und Verlustrechnung gesamt	10.248.571,16		7.224.525,54	-23,41	9.432.491,86
Bilanzgewinn / -verlust aus Gewinn - und Verlustrechnung	10.248.571,16		7.224.525,54	-23,41	9.432.491,86

GuV (relativ)

(relativ = GuV-Zahlen in Prozent der Umsatzerlöse oder Roherträge gesamt)

	2016-12-31	2015-12-31	2014-12-31
Umsatzerlöse	98,84	100,49	99,62
Veränderungen des Bestands an fertigen und unfertigen Erzeugnissen sowie an noch nicht abrechenbaren Leistungen	1,16	-0,49	0,38
Umsatzerlöse oder Roherträge gesamt	100,00	100,00	100,00
Erträge aus dem Abgang von und der Zuschreibung zum Anlagevermögen mit Ausnahme der Finanzanlagen	0,00	0,03	0,02
übrige betriebliche Erträge	0,82	36,70	35,40
sonstige betriebliche Erträge gesamt	0,82	36,73	35,43
Materialaufwand	-64,08	-85,85	-78,59
Aufwendungen für bezogene Leistungen	-11,91	-14,28	-13,80
Materialaufwand gesamt	-75,98	-100,13	-92,39
Löhne	-0,76	-0,91	-1,05
Gehälter	-7,75	-12,14	-12,64
sonstige Sozialaufwendungen	-2,43	-0,11	-0,13
Aufwendungen für Abfertigungen und Leistungen an betriebliche Mitarbeitervorsorgekassen		-0,37	-0,53
Aufwendungen für gesetzlich vorgeschriebene Sozialabgaben sowie vom Entgelt abhängige Abgaben und Pflichtbeiträge		-3,59	-3,77
Personalaufwand gesamt	-10,94	-17,11	-18,11
Abschreibungen auf immaterielle Gegenstände des Anlagevermögens und Sachanlagen	-2,79	-4,11	-2,99
Abschreibungen auf Sachanlagen und immaterielles Anlagevermögen gesamt	-2,79	-4,11	-2,99
sonstige betriebliche Aufwendungen	-9,96	-18,93	-18,85
sonstige Steuern		-0,54	-0,14
Aufwendungen gesamt	-9,96	-19,47	-18,99
Betriebsergebnis gesamt	1,15	-4,10	2,95
Erträge aus Beteiligungen	2,72	5,14	5,59
sonstige Zinsen und ähnliche Erträge	1,98	1,77	1,88
Erträge aus dem Abgang von und der Zuschreibung zu Wertpapieren des Umlaufvermögens	0,44		
Finanzaufwendungen		-6,28	-6,55
Zinsen und ähnliche Aufwendungen	-1,93	-1,46	-1,38
Finanzergebnis gesamt	3,22	-0,84	-0,46
Ergebnis vor Steuern	4,37	-4,94	2,49
Steuern vom Einkommen und vom Ertrag	0,10	-0,09	-0,06

Steuern vom Einkommen und vom Ertrag ge- samt	0,10	-0,09	-0,06
Ergebnis nach Steuern	4,47		
Jahresüberschuss/Fehlbetrag gesamt	4,47	-5,02	2,44
Jahresgewinn / -verlust gesamt	4,47	-5,02	2,44
Gewinn- / Verlustvortrag aus dem Vorjahr	10,68	21,47	21,33
Vorträge und Ergebnisabfuhrungen gesamt	10,68	21,47	21,33
Bilanzgewinn / -verlust aus Gewinn- und Ver- lustrechnung gesamt	15,14	16,44	23,76
Bilanzgewinn / -verlust aus Gewinn - und Ver- lustrechnung	15,14	16,44	23,76

Bilanzkennzahlen

	2016	Abw. %	2015	Abw. %	2014	Branchen- durchschnitt
Cashflow II	4.910.669,00	+1.328,09	-399.861,88	-118,56	2.153.887,37	
Schulden-tilgungs- dauer in Jahren	3,64				8,99	5,58
Bankverschuldung	14,79	+171,88	5,44	-34,62	8,32	14,20
Eigenkapitalquote in %	52,90	+18,90	44,49	-13,58	51,48	28,34
Sozialkapitalquote	3,00	-2,28	3,07	-3,46	3,18	0,00
Anlagendeckung I in %	222,81	+16,28	191,62	-13,66	221,93	288,14
Umsatzrentabilität	4,37	+188,46	-4,94	-298,39	2,49	3,34
Kapitalumschlag	1,56	+59,18	0,98	+5,38	0,93	2,11
Gesamtkapitalrenta- bilität (ROI) in %	9,85	+388,01	-3,42	-195,26	3,59	7,69
Cashflow in % der Betriebsleistung	7,26	+897,80	-0,91	-116,76	5,43	4,67
Cashflow I	4.841.070,21	+1.439,82	-361.323,50	-116,60	2.177.301,06	
Bruttoproduktivität	9,14	+56,51	5,84	+5,80	5,52	6,70
Nettoproduktivität	2,20	+22.100,00	-0,01	-102,38	0,42	2,33
Betriebsleistung	67.671.424,04	+54,01	43.940.047,36	+10,69	39.697.979,94	
Vorräte in Prozent der Betriebsleistung	13,50	-31,82	19,80	+22,60	16,15	13,13
Rohertrag	16.252.425,61	+27.768,26	-58.740,33	-101,94	3.020.894,61	

*Die Branchendurchschnittswerte der Kennzahlen werden von der KMU Forschung Austria (Austrian Institute for SME Research) auf Basis anonymisierter Bilanzdaten österreichischer Unternehmen zur Verfügung gestellt.

Grundbuch

Anmerkung

Wir konnten für die in Rede stehende Gesellschaft keinen Grundbesitz feststellen.

Historische Entwicklung

Gründungsjahr	1974
Protokollierungsdatum	1974-11-20

Änderungen des Firmennamens

Von	Bis	Firmenname
2007-10-06	2008-03-29	Max Meier Test GmbH & Co. KG. (TESTFIRMA)

Änderungen der Rechtsform

Von	Bis	Firmenname
2007-10-06	2008-03-29	Kommanditgesellschaft

KSV1870 Rating

Auf Basis seiner einzigartigen Datenbanken und mit über 145jähriger Erfahrung als Gläubigerschutzverband entwickelt der KSV1870 seit Jahrzehnten erfolgreich qualitätsvolle, treffsichere Beurteilungsmodelle und Ratings zur zukunftsgerichteten Einschätzung der Bonität von Personen und Unternehmen. Je nach Datenlage kommen dafür unterschiedliche statistische Modelle zum Einsatz.

Modell UnternehmenScore: Es liegen recherchierte Daten vor. Zeitreihen bilden die Entwicklungen ab und, abhängig von der Rechtsform, können Bilanzdaten vorhanden sein. Ebenfalls berücksichtigt werden Informationen zum Zahlungsverhalten, Inkassodaten, etc. und in besonderer Weise fließen auch die Einschätzungen der Info-Experten in die Beurteilungen ein.

Modell NeugründerScore: Das Unternehmen ist jünger als 12 Monate und es liegen noch keine umfassenden Daten darüber vor. Berücksichtigt werden allgemeine Informationen über die wirtschaftlich relevanten Personen des Unternehmens sowie zu Branche, Rechtsform, etc.

Modell BasisScore: Es liegen Basisdaten über die Struktur des Unternehmens vor, die laufend aktuell in die Wirtschaftsdatenbank eingespeist werden. Sofern vorhanden, werden Inkassofälle, Insolvenzmeldungen und aktuelle Bilanzen berücksichtigt.

Datenquellen

Die Daten werden teilweise tagaktuell und vollautomatisch verarbeitet, zusätzlich recherchieren Info-Experten in ganz Österreich. Individuell nach Bedarf werden dabei folgende Quellen verwendet.

Laufende oder automatisierte Verarbeitung:

- Firmenbuch und Gewerbeberechtigungsdaten
- Bilanzdaten
- Inkassodaten
- Insolvenzinformationen
- Berichterstattungsmonitoring
- u.v.m.

Manuelle oder anlassbezogene Verarbeitung

- Selbstauskunft vom Unternehmen
- Referenzinformationen von Lieferanten und Geschäftspartnern
- Bankauskünfte gemäß § 38 Abs 2 Ziff 6
- Grundbuchdaten
- u.v.m.

KSV1870 Bewertung und Einzelhöchstkredit

Mit den KSV1870 Rating-Modellen bewerten wir, wie hoch das zukünftige Risiko bei einer Geschäftsverbindung ist. Dabei kann es sich keinesfalls um eine Garantie oder Zusage dahingehend handeln, dass diese Einschätzung im Einzelfall auch immer exakt so eintritt.

Der Einzelhöchstkredit beschreibt jenen Betrag, den wir als größtmögliches Obligo pro Lieferant einschätzen. Der KSV1870 ist keinesfalls mit einer Kreditversicherung gleichzusetzen. Daher kann bei eventuellen späteren Zahlungsproblemen, Nichtzahlung oder Zahlungsausfall der KSV1870 nicht haftbar gemacht werden. Die Kreditentscheidung für Lieferungen oder Leistungen bis oder über den Einzelhöchstkredit hinaus liegt allein beim Unternehmer, keinesfalls kann der KSV1870 dafür haftbar gemacht werden.

Wirtschaftlicher Eigentümer

Die gesetzlichen Vorgaben machen es notwendig, den oder die wirtschaftlichen Eigentümer von juristischen Personen (z. B. bei Kapitalgesellschaften, Personenvereinigungen oder Rechtspersonen, die Gelder verwalten oder verteilen) zu identifizieren. Als wirtschaftliche Eigentümer gelten natürliche Personen, die 25% plus einer Aktie halten, die eine Kontrolle über 25% oder mehr des Vermögens einer Rechtsperson ausüben oder die Begünstigte von 25% oder mehr der Zuwendungen einer Rechtsperson sind.

Bei indirekten Beteiligungen muss die Messgröße größer gleich 25% auf jeder Ebene geprüft werden. Der Wirtschaftliche Eigentümer Report listet – soweit aufgrund der Rechtsform feststellbar - die nach gesetzlicher Vorgabe relevanten Beteiligungen an einem abgefragten Unternehmen vollständig und über mehrere Ebenen auf – und zwar solange, bis am Ende die wirtschaftlichen Eigentümer identifiziert sind. Indirekte Beteiligungen mit Firmensitz im

Ausland können nicht weiter geprüft werden. Zu einzelnen Rechtsformen (z. B. Genossenschaften, Privatstiftungen etc.) können keine wirtschaftlichen Eigentümer ermittelt werden.

Datenschutz

Wir haben diese Auskunft mit größtmöglicher Sorgfalt, unter Einhaltung aller relevanten gesetzlichen Bestimmungen und im Einklang mit qualitätsgesicherten Prozessen, erstellt.

Diese Informationen sind nur für Ihren internen Firmengebrauch bzw. Ihren persönlichen Gebrauch bestimmt und unterliegen sowohl den Allgemeinen Geschäftsbedingungen der KSV1870 Information GmbH, als auch den Bestimmungen Ihres Vertrages. Wir verwenden ihre personenbezogenen Daten für den Zweck für dessen Erfüllung sie angefordert wurden. Nach Art 17 DSGVO sind personenbezogene Daten zu löschen, wenn sie für die Zwecke, für die sie erhoben oder auf sonstige Weise verarbeitet wurden, nicht mehr notwendig sind. Daran halten wir uns.

Die Verarbeitung oder Nutzung für andere Zwecke oder für Zwecke Dritter ist ausgeschlossen und widerspricht dem Datenschutzrecht.

Das Copyright liegt bei der KSV1870 Information GmbH und ist somit urheberrechtlich geschützt.

KSV1870 Information GmbH
Wagenseilgasse 7
1120 Wien

Bei Fragen erreichen Sie unser Customer Care Center.
T: 050 1870-1000
F: 050 1870-99 1000
ksv@ksv.at
