

Ihre Anfrage: **Musterfirma Meier Fashion GmbH**
Wagenseilgasse 7, 1120 Wien

Musterfirma Meier Fashion GmbH
Wagenseilgasse 7
A-1120 Wien

Telefon: (0043) 50 1870 - 1000
Fax: (0043) 50 1870 - 991000
E-Mail: ksv@ksv.at
Internet: http://www.ksv.at

Ihre Referenz: KSVWGD02
Ihr Nutzer: KSVWGD02
Ihre KSV1870 Nummer: 1280659
Auftragsnummer: 100088051754
Ihr Auftrag von: 2017-02-03 14:24
Geliefert: 2017-02-03 14:24

KSV1870 Nummer: 49054
Status: aktive Firma
Firmenbuchnummer: FN 900000 a
Letzte Überarbeitung: 2017-02-03

ComplianceCheck



KSV1870 Bewertung

KSV1870 Rating: 314

Ausfallswahrscheinlichkeit (Basel III): 0,26 %

Einzelhöchstkredit: EUR 750.000,00

Zahlweise: 300

In der Vergangenheit kam es teils zu verzögerten Zahlungen.

Zahlungsverhalten laut letzter Überprüfung. Einflussfaktoren: Inkasso, Lieferantenauskunft, Branchenspezifika u.m. Beste Einstufung: 100, schlechteste Einstufung: 650, keine Einstufung möglich: 000.

Beurteilung: 300

Die finanzielle Situation erscheint derzeit als ausreichend. Zuletzt war die Ertragslage nicht zufriedenstellend.

Finanzielle Situation laut letzter Überprüfung. Einflussfaktoren: finanzierende Stellen, Bilanzen, Grundbuch, Branchensituation u.m. Beste Einstufung: 100, schlechteste Einstufung: 650, keine Einstufung möglich: 000.

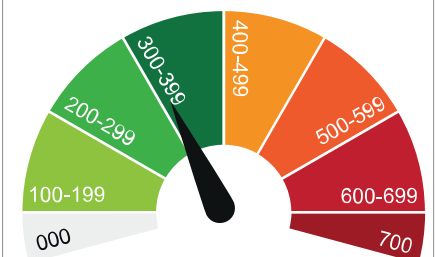
Branchenvergleich - KSV1870 Rating:

Das KSV1870 Rating des Unternehmens ist besser als der Branchendurchschnitt.

KSV1870 Rating: 314

Modell: UnternehmenScore

Risiko: Geringes Risiko



Ausfallswahrscheinlichkeit (Basel III): durchschnittliche Ausfallswahrscheinlichkeit

Die Ausfallswahrscheinlichkeit dieses Unternehmens beträgt 0,26 %.

Aus Bonitätsgründen spricht nichts gegen eine Aufnahme einer Geschäftsbeziehung.

Ratingklasse	000	100-199	200-299	300-399	400-499	500-599	600-699	700
Risiko	keine aktuelle Berechnung	kein Risiko	sehr geringes Risiko	geringes Risiko	erhöhtes Risiko	hohes Risiko	sehr hohes Risiko	Insolvenz-kennzeichen
Wahrscheinlichkeit einer Insolvenz		ab 0,01 %	ab 0,03 %	ab 0,20 %	ab 1,30 %	ab 7,95 %	ab 36,23 %	
Erklärung (UnternehmenScore, BasisScore und NeugründerScore)	Ausfallwahrscheinlichkeit nicht berechenbar	ein Ausfall ist nicht wahrscheinlich	sehr geringe Ausfallswahrscheinlichkeit	durchschnittliche Ausfallswahrscheinlichkeit	überdurchschnittliche Ausfallswahrscheinlichkeit	hohe Ausfallswahrscheinlichkeit	sehr hohe Ausfallswahrscheinlichkeit	

Branche

ÖNACE 46421 40% Großhandel mit Bekleidung
 ÖNACE 14140 30% Herstellung von Wäsche
 ÖNACE 14130 30% Herstellung von sonstiger Oberbekleidung

Branchenvergleich - Bilanzkennzahlen

Eigenkapitalquote in %	Die Eigenkapitalquote des Unternehmens beträgt 44,49 % und ist damit besser als der Branchendurchschnitt. Der Branchendurchschnitt liegt bei 30,87 %.
Cashflow in % der Betriebsleistung	Der Cash-Flow des Unternehmens ist schlechter als der Branchendurchschnitt.
Gesamtkapitalrentabilität (ROI) in %	Die GK-Rentabilität des Unternehmens ist schlechter als der Branchendurchschnitt.

Wirtschaftlicher Eigentümer

Als wirtschaftlicher Eigentümer gilt eine Person, die unmittelbar oder mittelbar Anteile (oder Stimmrechte) von 25 % oder mehr hält.

Unternehmen, die auf unterschiedlichen Ebenen mehrfach idente Eigentümerstrukturen aufweisen, werden nur einmal in der am höchsten ermittelten Ebene angezeigt.

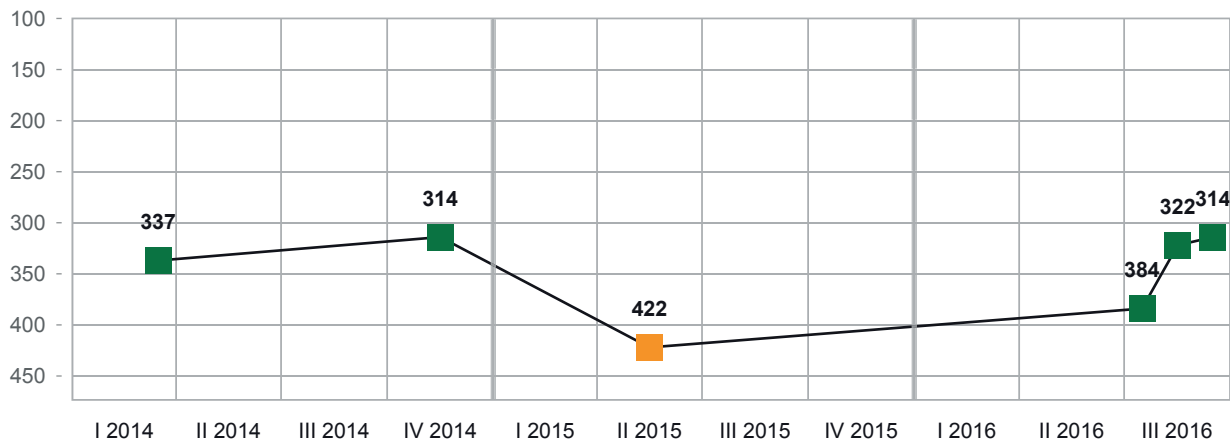
Unmittelbare Beteiligung 1. Ebene

Name Anteilshaber	Funktion	Anteil	wE	Compliance Check
Adresse				
Musterfirma Meier Holding GmbH	Gesellschafter	100 %		–
A-1120 Wien Wagenseilgasse 7				

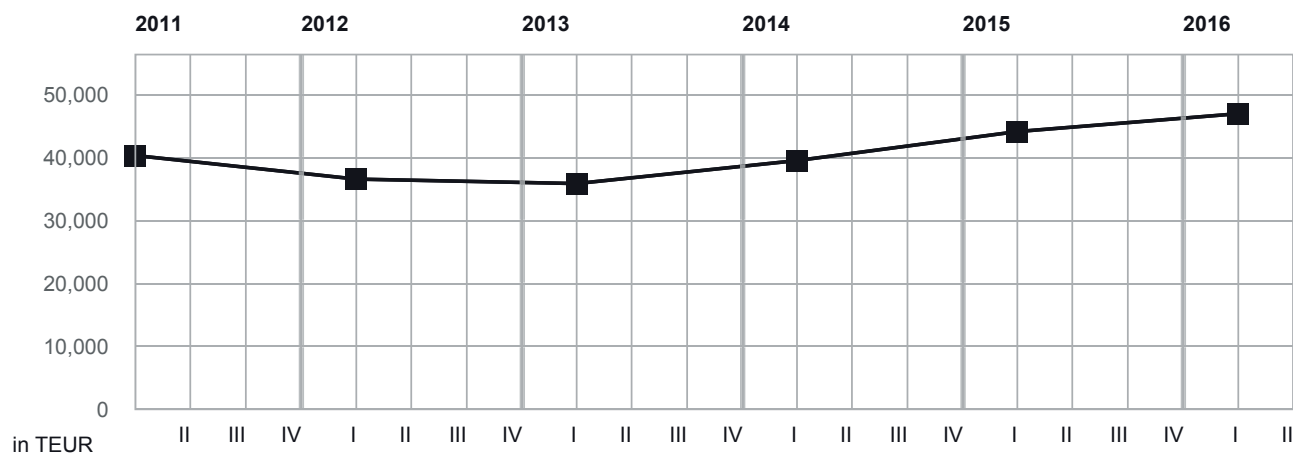
Mittelbare Beteiligung 2. Ebene

Name Anteilshaber / Geburtsdatum	Funktion	Anteil	wE	Beteiligung an	Compliance Check
Adresse					
DI.Dr.techn. Max Meier Musterperson 1946-04-06	Gesellschafter	59.99 %	X	Musterfirma Meier Holding GmbH	PEP
A-1120 Wien Wagenseilgasse 7					

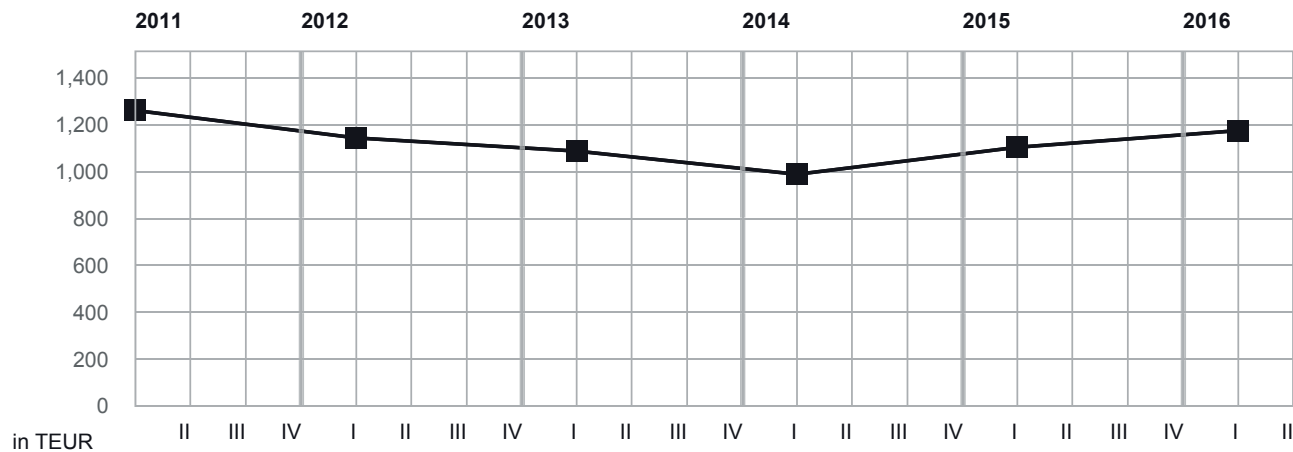
KSV1870 Historie: Rating



KSV1870 Historie: Umsatz



KSV1870 Historie: Umsatz pro Mitarbeiter



Kennwerte

Kennwerte können auch, unabhängig vom Bilanzstichtag, unterjährig erfasst werden.

Umsatz gesamt	2016	EUR	47.000.000,00	(circa)
Umsatz gesamt	2015	EUR	44.157.400,00	(genau)
Umsatz gesamt	2014	EUR	39.547.000,00	(genau)
Umsatz gesamt	2013	EUR	35.890.800,00	(genau)
Umsatz gesamt	2012	EUR	36.601.500,00	(genau)
Fuhrpark gesamt	2017		7	(genau)
davon Fahrzeuge eigenfinanziert	2017		5	(genau)
davon Leasingfahrzeuge	2017		2	(genau)
Beschäftigte gesamt	2017		45	(genau)
Beschäftigte gesamt	2016		40	(genau)
Beschäftigte gesamt	2015		40	(circa)

Allgemeine Firmeninformationen

Firmenname	Musterfirma Meier Fashion GmbH		
Gründungsjahr	1974		
Firmentyp	Herstellung von Waren		
Rechtsform	Gesellschaft mit beschränkter Haftung seit 1974-10-01		
Tätigkeit	Betrieben wird die Herstellung von und der Großhandel mit Blusen und Hemden, die als klassische Konfektion unter der Markenbezeichnung "Fashion Max" und als jugendliche Linie unter der Marke "Maxi Shirts" in den Handel kommen. Weiters erzeugt und vertreibt man Wäsche unter der Marke "Max Modern". Der Vertrieb erfolgt größtenteils über die nahestehende Musterfirma Meier Shop GmbH, es wird aber auch an Kaufhausketten abgesetzt und exportiert.		
Firmenbuchnummer	FN 900000 a Wien seit 1974-11-20		
Import	Tschechische Republik		0
Export	Frankreich		0
Import von und Export nach	Deutschland		0
UID-Nummer	ATU 23456789		
Letzte Bilanz:	2015		
Bankverbindungen	Erste Bank der oesterreichischen Sparkassen AG	BLZ 20111	Hauptverbindung
	UniCredit Bank Austria AG	BLZ 12000	Hypothekerverbindung

Standorte

offiziell	A-1120 Wien, Wagenseilgasse 7	protokollierter Sitz, Mieträumlichkeiten
offiziell	A-1120 Wien, Wagenseilgasse 14	protokollierte Zweigniederlassung
operativ	A-1120 Wien, Wagenseilgasse 7	gewerberechtlicher Sitz
operativ	A-1120 Wien, Wagenseilgasse 7	Firmensitz, Mieträumlichkeiten
	0043 50 18701000	ksv@ksv.at
operativ	A-4020 Linz, Mozartstraße 11	Niederlassung, Pachträumlichkeiten
operativ	A-8010 Graz, Wielandgasse 14-16	Lager, Leasingobjekt
ehemalig	A-1010 Wien, Zelinkagasse 10	Büro
ehemalig	A-1090 Wien, Müllnergasse 8	Firmensitz Zusatzinformation,

Funktionsträger

Person	Geburtsdatum	Adresse	Funktion	Weitere handelsrechtliche Funktionen	Compliance Check
DI.Dr.techn. Max Meier Musterperson	1946-04-06	A-1120 Wien Wagenseilgasse 7	Geschäftsführer	4	PEP
Mag. Josef Meier Musterperson	1968-06-08	A-2100 Korneuburg Hauptplatz 18	Einzelprokurist, Leiter Einkauf, Leiter Verkauf	2	RCA
Eva Meier Musterperson	1936-03-06	A-1210 Wien Berzeliusplatz 21	Leiter Rechnungswesen	2	

Beteiligungsverhältnisse und nahestehende Unternehmen

Firmenname	Adresse	Beteiligungsverhältnis in %	Seit	Firmenbuchnummer	Compliance Check
------------	---------	-----------------------------	------	------------------	------------------

An diesem Unternehmen ist beteiligt:

Musterfirma Meier Holding GmbH	A-1120 Wien Wagenseilgasse 7	100 %	1974-11-20	FN 900004 e	–
--------------------------------	---------------------------------	-------	------------	-------------	---

Nahestehende Unternehmen und sonstige Beteiligungen:

Musterfirma Meier Sportmoden GmbH & Co. KG	A-1120 Wien Wagenseilgasse 7		1994-10-01	FN 900001 b	–
Musterfirma Mag. Josef Meier Eva Meier Immobilienverwaltung GesbR	A-1120 Wien Wagenseilgasse 7				–

Anmerkung

Weiters wird eine Niederlassung auf den niederländischen Antillen unterhalten.

Bilanz (absolut) alle Beträge in EUR

	2015-12-31	Abw. %	2014-12-31	2013-12-31
Konzessionen, gewerbliche Schutzrechte, Vorteile	1.717.019,57	6,80	1.607.763,56	171.986,60
Geleistete Anzahlungen				641.203,93
Summe immaterielles Anlagevermögen	1.717.019,57	6,80	1.607.763,56	813.190,53
Grundstücke, grundstücksähnliche Rechte und Bauten, einschließlich der Bauten auf fremdem Grund	692.730,49	5,51	656.559,11	690.846,00
Andere Anlagen-, Betriebs- und Geschäftsausstattung	386.734,61	-9,70	428.299,19	385.333,36
Technische Anlagen und Maschinen	3.240.136,01	24,67	2.599.059,81	2.715.708,59
Geleistete Anzahlungen und Anlagen in Bau	51.264,58	-81,43	275.993,60	
Summe Sachanlagen	4.370.865,69	10,38	3.959.911,71	3.791.887,95
Anteile an verbundenen Unternehmen	4.994.948,49	0,00	4.994.948,49	4.994.948,49
Summe Finanzanlagen	4.994.948,49	0,00	4.994.948,49	4.994.948,49
Summe Anlagevermögen	11.082.833,75	4,93	10.562.623,76	9.600.026,97
Roh-, Hilfs- und Betriebsstoffe und Ersatzteile	4.862.947,82	41,33	3.440.807,80	3.773.014,36
Unfertige Erzeugnisse	822.533,39	-20,90	1.039.907,06	864.065,02
Fertige Erzeugnisse	3.015.200,08	134,30	1.286.899,81	1.215.620,64
Geleistete Anzahlungen			644.982,43	2.114.159,98
Summe Vorräte	8.700.681,29	35,68	6.412.597,10	7.966.860,00
Forderungen aus Lieferungen und Leistungen	78.371,98	52,87	51.268,32	60.605,07

Forderungen gegenüber verbundenen Unternehmen und Unternehmen, mit denen ein Beteiligungsverhältnis besteht	21.196.528,18	0,17	21.160.690,16		18.715.742,74
Sonstige Forderungen und Vermögensgegenstände	3.375.170,84	6,56	3.167.273,77		2.957.187,08
Summe Forderungen	24.650.071,00	1,11	24.379.232,25		21.733.534,89
Kassenbestand, Schecks, Guthaben bei Banken	127.294,72	-90,29	1.311.097,16		130.288,72
Summe Kassa und Bank	127.294,72	-90,29	1.311.097,16		130.288,72
Summe Umlaufvermögen	33.478.047,01	4,28	32.102.926,51		29.830.683,61
Aktive Rechnungsabgrenzung	100.786,67	-53,63	217.348,74		167.921,65
Summe aktive Rechnungsabgrenzung	100.786,67	-53,63	217.348,74		167.921,65
Aktiva	44.661.667,43	4,15	42.882.899,01		39.598.632,23
Gezeichnetes, bzw. gewidmetes Kapital	7.994.011,76	0,00	7.994.011,76		7.994.011,76
Nicht gebundene Kapitalrücklagen	3.850.000,73	0,00	3.850.000,73		3.850.000,73
Gesetzliche Rücklagen	799.500,00	0,00	799.500,00		799.500,00
Bilanzgewinn (Bilanzverlust)	7.224.525,54	-23,41	9.432.491,86		8.465.734,68
Davon Gewinn/Verlustvortrag	9.432.491,86	11,42	8.465.734,68		8.225.489,73
Summe Eigenkapital	19.868.038,03	-10,00	22.076.004,35		21.109.247,17
Rückstellungen für Abfertigungen	1.369.035,77	0,24	1.365.810,15		1.205.307,51
Sonstige Rückstellungen	584.544,81	-3,36	604.864,74		706.548,67
Summe Rückstellungen	1.953.580,58	-0,87	1.970.674,89		1.911.856,18
Verbindlichkeiten gegenüber Kreditinstituten	2.431.146,49	-31,85	3.567.369,27		1.384.473,83
Verbindlichkeiten aus Lieferungen und Leistungen	2.974.611,86	-28,89	4.183.359,86		3.902.681,48

Verbindlichkeiten gegenüber verbundenen Unternehmen	15.771.790,46	49,38	10.558.082,60		10.669.505,30
Sonstige Verbindlichkeiten	723.100,12	78,58	404.921,32		604.273,60
Summe Verbindlichkeiten	21.900.648,93	17,03	18.713.733,05		16.560.934,21
Passive Rechnungsabgrenzungsposten	939.399,89	666,94	122.486,72		16.594,67
Summe passive Rechnungsabgrenzung	939.399,89	666,94	122.486,72		16.594,67
Passiva	44.661.667,43	4,15	42.882.899,01		39.598.632,23
Eventualverbindlichkeiten	1.619.530,92	-1,06	1.636.940,61		3.573.824,90
Bilanzsumme	44.661.667,43	4,15	42.882.899,01		39.598.632,23

Bilanz (relativ)

(relativ = Bilanzzahlen in Prozent der Bilanzsumme)

	2015-12-31	2014-12-31	2013-12-31
Konzessionen, gewerbliche Schutzrechte, Vorteile	3,84	3,75	0,43
Geleistete Anzahlungen			1,62
Summe immaterielles Anlagevermögen	3,84	3,75	2,05
Grundstücke, grundstücksähnliche Rechte und Bauten, einschließlich der Bauten auf fremdem Grund	1,55	1,53	1,74
Andere Anlagen-, Betriebs- und Geschäftsausstattung	0,87	1,00	0,97
Technische Anlagen und Maschinen	7,25	6,06	6,86
Geleistete Anzahlungen und Anlagen in Bau	0,11	0,64	
Summe Sachanlagen	9,79	9,23	9,58
Anteile an verbundenen Unternehmen	11,18	11,65	12,61
Summe Finanzanlagen	11,18	11,65	12,61
Summe Anlagevermögen	24,82	24,63	24,24
Roh-, Hilfs- und Betriebsstoffe und Ersatzteile	10,89	8,02	9,53
Unfertige Erzeugnisse	1,84	2,42	2,18
Fertige Erzeugnisse	6,75	3,00	3,07
Geleistete Anzahlungen		1,50	5,34
Summe Vorräte	19,48	14,95	20,12
Forderungen aus Lieferungen und Leistungen	0,18	0,12	0,15
Forderungen gegenüber verbundenen Unternehmen und Unternehmen, mit denen ein Beteiligungsverhältnis besteht	47,46	49,35	47,26
Sonstige Forderungen und Vermögensgegenstände	7,56	7,39	7,47
Summe Forderungen	55,19	56,85	54,88
Kassenbestand, Schecks, Guthaben bei Banken	0,29	3,06	0,33
Summe Kassa und Bank	0,29	3,06	0,33
Summe Umlaufvermögen	74,96	74,86	75,33

Aktive Rechnungsabgrenzung	0,23	0,51	0,42
Summe aktive Rechnungsabgrenzung	0,23	0,51	0,42
Aktiva	100,00	100,00	100,00
Gezeichnetes, bzw. gewidmetes Kapital	17,90	18,64	20,19
Nicht gebundene Kapitalrücklagen	8,62	8,98	9,72
Gesetzliche Rücklagen	1,79	1,86	2,02
Bilanzgewinn (Bilanzverlust)	16,18	22,00	21,38
Davon Gewinn/Verlustvortrag	21,12	19,74	20,77
Summe Eigenkapital	44,49	51,48	53,31
Rückstellungen für Abfertigungen	3,07	3,18	3,04
Sonstige Rückstellungen	1,31	1,41	1,78
Summe Rückstellungen	4,37	4,60	4,83
Verbindlichkeiten gegenüber Kreditinstituten	5,44	8,32	3,50
Verbindlichkeiten aus Lieferungen und Leistungen	6,66	9,76	9,86
Verbindlichkeiten gegenüber verbundenen Unternehmen	35,31	24,62	26,94
Sonstige Verbindlichkeiten	1,62	0,94	1,53
Summe Verbindlichkeiten	49,04	43,64	41,82
Passive Rechnungsabgrenzungsposten	2,10	0,29	0,04
Summe passive Rechnungsabgrenzung	2,10	0,29	0,04
Passiva	100,00	100,00	100,00
Eventualverbindlichkeiten	3,63	3,82	9,03
Bilanzsumme	100,00	100,00	100,00

GuV (absolut) alle Beträge in EUR

	2015-12-31	Abw. %	2014-12-31	2013-12-31
Bruttoumsatzerlöse	44.157.421,03	11,66	39.546.853,50	35.890.787,23
Erhöhung oder Verminderung des Bestands an fertigen und unfertigen Erzeugnissen sowie an noch nicht abrechenbaren Leistungen	-217.373,67	-243,84	151.126,44	20.445,85
Umsatzerlöse oder Roherträge gesamt	43.940.047,36	10,69	39.697.979,94	35.911.233,08
Erträge aus dem Abgang von Anlagevermögen, ausgenommen Finanzanlagen	13.575,00	53,39	8.849,97	58.721,76
Übrige betriebliche Erträge	16.124.040,17	14,72	14.054.987,99	14.147.218,11
Sonstige betriebliche Erträge gesamt	16.137.615,17	14,75	14.063.837,96	14.205.939,87
Aufwendungen für bezogene Leistungen	-6.276.793,75	-14,60	-5.477.216,95	-5.049.340,35
Materialaufwand	-37.721.993,94	-20,90	-31.199.868,38	-27.961.082,40
Materialaufwand gesamt	-43.998.787,69	-19,96	-36.677.085,33	-33.010.422,75
Löhne	-398.802,21	4,11	-415.907,68	-368.888,84
Gehälter	-5.333.034,07	-6,28	-5.017.756,01	-4.911.897,51
Aufwendungen für Abfertigungen	-161.777,09	22,88	-209.784,16	-285.247,39
Gesetzliche Sozialabgaben sowie sonstige vom Entgelt abhängige Abgaben	-1.577.043,15	-5,47	-1.495.262,79	-1.480.835,34
Sonstige Sozialaufwendungen	-47.794,00	3,80	-49.680,62	-60.235,14
Personalaufwand gesamt	-7.518.450,52	-4,59	-7.188.391,26	-7.107.104,22
Abschreibungen auf immaterielle Vermögensgegenstände und Sachanlagen, aktivierte Aufwendungen für das Ingangsetzen und Erweitern eines Betriebes	-1.808.104,44	-52,31	-1.187.130,19	-934.946,79
Abschreibungen auf Sachanlagen und immaterielles Anlagevermögen gesamt	-1.808.104,44	-52,31	-1.187.130,19	-934.946,79

Sonstige betriebliche Aufwendungen	-8.318.918,70	-11,18	-7.482.694,63		-8.813.785,52
Sonstige Steuern	-235.671,33	-333,44	-54.372,66		-39.015,66
Aufwendungen gesamt	-8.554.590,03	-13,50	-7.537.067,29		-8.852.801,18
Betriebsergebnis gesamt	-1.802.270,15	-253,76	1.172.143,83		211.898,01
Erträge aus Beteiligungen	2.257.077,27	1,63	2.220.881,21		552.053,80
Zinserträge, Wertpapiererträge und ähnliche Erträge	777.435,55	4,19	746.151,79		672.668,91
Zinsen und ähnliche Aufwendungen	-641.670,61	-16,88	-549.005,96		-632.039,11
Finanzaufwendungen	-2.760.000,00	-6,15	-2.600.000,00		-534.999,00
Finanzergebnis gesamt	-367.157,79	-101,77	-181.972,96		57.684,60
EGT gesamt	-2.169.427,94	-319,10	990.170,87		269.582,61
Steuern vom Einkommen und vom Ertrag	-38.538,38	-64,60	-23.413,69		-29.337,66
Steuern gesamt	-38.538,38	-64,60	-23.413,69		-29.337,66
Jahresüberschuss/Fehlbetrag gesamt	-2.207.966,32	-328,39	966.757,18		240.244,95
Jahresgewinn/Jahresverlust gesamt	-2.207.966,32	-328,39	966.757,18		240.244,95
Gewinnvortrag/Verlustvortrag aus dem Vorjahr (Gewinn/Verlustrechnung)	9.432.491,86	11,42	8.465.734,68		8.225.489,73
Vorträge gesamt	9.432.491,86	11,42	8.465.734,68		8.225.489,73
Bilanzgewinn/Bilanzverlust aus Gewinn/Verlustrechnung	7.224.525,54	-23,41	9.432.491,86		8.465.734,68

GuV (relativ)

(relativ = GuV-Zahlen in Prozent der Umsatzerlöse oder Roherträge gesamt)

	2015-12-31	2014-12-31	2013-12-31
Bruttoumsatzerlöse	100,49	99,62	99,94
Erhöhung oder Verminderung des Bestands an fertigen und unfertigen Erzeugnissen sowie an noch nicht abrechenbaren Leistungen	-0,49	0,38	0,06
Umsatzerlöse oder Roherträge gesamt	100,00	100,00	100,00
Erträge aus dem Abgang von Anlagevermögen, ausgenommen Finanzanlagen	0,03	0,02	0,16
Übrige betriebliche Erträge	36,70	35,40	39,39
Sonstige betriebliche Erträge gesamt	36,73	35,43	39,56
Aufwendungen für bezogene Leistungen	-14,28	-13,80	-14,06
Materialaufwand	-85,85	-78,59	-77,86
Materialaufwand gesamt	-100,13	-92,39	-91,92
Löhne	-0,91	-1,05	-1,03
Gehälter	-12,14	-12,64	-13,68
Aufwendungen für Abfertigungen	-0,37	-0,53	-0,79
Gesetzliche Sozialabgaben sowie sonstige vom Entgelt abhängige Abgaben	-3,59	-3,77	-4,12
Sonstige Sozialaufwendungen	-0,11	-0,13	-0,17
Personalaufwand gesamt	-17,11	-18,11	-19,79
Abschreibungen auf immaterielle Vermögensgegenstände und Sachanlagen, aktivierte Aufwendungen für das Ingangsetzen und Erweitern eines Betriebes	-4,11	-2,99	-2,60
Abschreibungen auf Sachanlagen und immaterielles Anlagevermögen gesamt	-4,11	-2,99	-2,60
Sonstige betriebliche Aufwendungen	-18,93	-18,85	-24,54
Sonstige Steuern	-0,54	-0,14	-0,11
Aufwendungen gesamt	-19,47	-18,99	-24,65
Betriebsergebnis gesamt	-4,10	2,95	0,59
Erträge aus Beteiligungen	5,14	5,59	1,54
Zinserträge, Wertpapiererträge und ähnliche Erträge	1,77	1,88	1,87
Zinsen und ähnliche Aufwendungen	-1,46	-1,38	-1,76
Finanzaufwendungen	-6,28	-6,55	-1,49
Finanzergebnis gesamt	-0,84	-0,46	0,16
EGT gesamt	-4,94	2,49	0,75
Steuern vom Einkommen und vom Ertrag	-0,09	-0,06	-0,08

Steuern gesamt	-0,09	-0,06	-0,08
Jahresüberschuss/Fehlbetrag gesamt	-5,02	2,44	0,67
Jahresgewinn/Jahresverlust gesamt	-5,02	2,44	0,67
Gewinnvortrag/Verlustvortrag aus dem Vorjahr (Gewinn/Verlustrechnung)	21,47	21,33	22,91
Vorträge gesamt	21,47	21,33	22,91
Bilanzgewinn/Bilanzverlust aus Gewinn/Verlustrechnung	16,44	23,76	23,57

Bilanzkennzahlen

	2015	Abw. %	2014	Abw. %	2013	Branchen- durchschnitt
Cashflow II	-399.861,88	-118,56	2.153.887,37	+83,28	1.175.191,74	
Bankverschuldung	5,44	-34,62	8,32	+138,40	3,49	14,10
Eigenkapitalquote in %	44,49	-13,58	51,48	-3,41	53,30	30,87
Sozialkapitalquote	3,07	-3,46	3,18	+4,61	3,04	0,26
Anlagendeckung I in %	191,62	-13,66	221,93	-4,52	232,44	307,44
Umsatzrentabilität	-4,94	-298,39	2,49	+232,00	0,75	3,10
Kapitalumschlag	0,98	+5,38	0,93	+3,33	0,90	2,07
Gesamtkapitalrentabilität (ROI) in %	-3,42	-195,26	3,59	+58,15	2,27	7,87
Cashflow in % der Betriebsleistung	-0,91	-116,76	5,43	+66,06	3,27	4,55
Cashflow I	-361.323,50	-116,60	2.177.301,06	+80,76	1.204.529,40	
Bruttoproduktivität	5,84	+5,80	5,52	+9,31	5,05	6,77
Nettoproduktivität	-0,01	-102,38	0,42	+5,00	0,40	2,31
Betriebsleistung	43.940.047,36	+10,69	39.697.979,94	+10,54	35.911.233,08	
Vorräte in Prozent der Betriebsleistung	19,80	+22,60	16,15	-27,19	22,18	13,43
Rohertrag	-58.740,33	-101,94	3.020.894,61	+4,14	2.900.810,33	

*Die Branchendurchschnittswerte der Kennzahlen werden von der KMU Forschung Austria (Austrian Institute for SME Research) auf Basis anonymisierter Bilanzdaten österreichischer Unternehmen zur Verfügung gestellt.

Grundbuch

Anmerkung

Wir konnten für die in Rede stehende Gesellschaft keinen Grundbesitz feststellen.

Negativinformationen von Dritten

Datum	Betrag	Status
2015-05-15	0,00	Grav. Zahlungsanstände liegen vor
2015-05-06	0,00	Grav. Zahlungsanstände liegen vor

ComplianceCheck



Names	Name		Suffix
	Primary Name	Musterfirma Meier Fashion	GmbH
Country Details	Country of Registration	Austria	
Addresses	Street	City	Country
	Wagenseilgasse 7	Vienna;;1120	Austria
Dates	Date of Registration	02-Oct-2010	



Status	Active
Category 1	Special Interest Entity (SIE)
Category 2	Sanctions Control and Ownership
Category 3	OFAC Related - Majority Owned

The information on this site is derived from sources such as company websites, official company registries, company annual and financial reporting, news articles published by various media providers around the world and/or listings by a sanctioning body. Entities are included here when, although they may not have been specifically designated by name for sanctions, they meet the Dow Jones Risk & Compliance definition for Sanctions Ownership or Control, which does not necessarily signify that an entity must be treated as sanctioned. Certain ownership or control circumstances may require that an entity be treated as sanctioned. This is not an exhaustive source of information, and the database may not reflect all or subsequent developments in a particular matter. Users are advised to conduct a further inquiry as part of their decision-making process and for any information that post-dates the date on which the search result was last modified.

Profile Notes	DOW JONES NOTES: PROFILE CREATED: 10-Nov-2014 This company is wholly owned by OFAC SSI List Entity Musterfirma Meier Fashion.	
Sources	http://www.meier-fashion.at/portal/FileLoad.ashx?Fileid=921356 http://www.meier-fashion.at/static_6_5id_214_.html http://www.meier-fashion.at/materials/doc/Bonds/2010/%CF%F0%E8%EB%EE%E6%E5%ED%E8%E5%202.doc http://www.meier-fashion.at/portal/FileLoad.ashx?Fileid=1140766 http://www.meier-fashion.at/portal/FileLoad.ashx?Fileid=1273641	
Last Reviewed Date	Dow Jones	22-Dec-2016

Quelle: Dow Jones

KSV1870 Rating

Auf Basis seiner einzigartigen Datenbanken und mit über 140jähriger Erfahrung als Gläubigerschutzverband entwickelt der KSV1870 seit Jahrzehnten erfolgreich qualitätsvolle, treffsichere Beurteilungsmodelle und Ratings zur zukunftsgerichteten Einschätzung der Bonität von Personen und Unternehmen. Je nach Datenlage kommen dafür unterschiedliche statistische Modelle zum Einsatz.

Modell UnternehmenScore: Es liegen recherchierte Daten vor. Zeitreihen bilden die Entwicklungen ab und, abhängig von der Rechtsform, können Bilanzdaten vorhanden sein. Ebenfalls berücksichtigt werden Informationen zum Zahlungsverhalten, Inkassodaten, etc. und in besonderer Weise fließen auch die Einschätzungen der rund 100 Info-Experten in die Beurteilungen ein.

Modell NeugründerScore: Das Unternehmen ist jünger als 12 Monate und es liegen noch keine umfassenden Daten darüber vor. Berücksichtigt werden allgemeine Informationen über die wirtschaftlich relevanten Personen des Unternehmens sowie zu Branche, Rechtsform, etc.

Modell BasisScore: Es liegen Basisdaten über die Struktur des Unternehmens vor, die laufend aktuell in die Wirtschaftsdatenbank eingespeist werden. Sofern vorhanden, werden Inkassofälle, Insolvenzmeldungen und aktuelle Bilanzen berücksichtigt.

Datenquellen

Die Daten werden teilweise tagaktuell und vollautomatisch verarbeitet, zusätzlich recherchieren über 100 Info-Experten in ganz Österreich. Individuell nach Bedarf werden dabei folgende Quellen verwendet.

Laufende oder automatisierte Verarbeitung:

- Firmenbuch und Gewerbeberechtigungsdaten
- Bilanzdaten
- Inkassodaten und Offene-Posten-Listen
- Insolvenzinformationen
- Medienmonitoring
- u.v.m.

Manuelle oder anlassbezogene Verarbeitung

- Selbstauskunft vom Unternehmen
- Referenzinformationen von Lieferanten und Geschäftspartnern
- Bankauskünfte
- Grundbuchdaten
- u.v.m.

KSV1870 Bewertung und Einzelhöchstkredit

Mit den KSV1870 Rating-Modellen bewerten wir, wie hoch das zukünftige Risiko bei einer Geschäftsverbindung ist. Dabei kann es sich keinesfalls um eine Garantie oder Zusage dahingehend handeln, dass diese Einschätzung im Einzelfall auch immer exakt so eintritt.

Der Einzelhöchstkredit beschreibt jenen Betrag, den wir als größtmögliches Obligo pro Lieferant einschätzen. Der KSV1870 ist keinesfalls mit einer Kreditversicherung gleichzusetzen. Daher kann bei eventuellen späteren Zahlungsproblemen, Nichtzahlung oder Zahlungsausfall der KSV1870 nicht haftbar gemacht werden. Die Kreditentscheidung für Lieferungen oder Leistungen bis oder über den Einzelhöchstkredit hinaus liegt allein beim Unternehmer, keinesfalls kann der KSV1870 dafür haftbar gemacht werden.

Wirtschaftlicher Eigentümer

Die gesetzlichen Vorgaben machen es notwendig, den oder die wirtschaftlichen Eigentümer von juristischen Personen (z. B. bei Kapitalgesellschaften, Personenvereinigungen oder Rechtspersonen, die Gelder verwalten oder verteilen) zu identifizieren. Als wirtschaftliche Eigentümer gelten natürliche Personen, die 25% plus einer Aktie halten, die eine Kontrolle über 25% oder mehr des Vermögens einer Rechtsperson ausüben oder die Begünstigte von 25% oder mehr der Zuwendungen einer Rechtsperson sind.

Bei indirekten Beteiligungen muss die Messgröße größer gleich 25% auf jeder Ebene geprüft werden. Der Wirtschaftliche Eigentümer Report listet – soweit aufgrund der Rechtsform feststellbar – die nach gesetzlicher Vorgabe relevanten Beteiligungen an einem abgefragten Unternehmen vollständig und über mehrere Ebenen auf – und zwar solange, bis am Ende die wirtschaftlichen Eigentümer identifiziert sind. Indirekte Beteiligungen mit Firmensitz im

Ausland können nicht weiter geprüft werden. Zu einzelnen Rechtsformen (z. B. Genossenschaften, Privatstiftungen etc.) können keine wirtschaftlichen Eigentümer ermittelt werden.

ComplianceCheck

Informationen in der KSV1870 Auskunft, die mit dem Hinweis „Quelle: Dow Jones“ versehen sind, werden von Dow Jones (Factiva Limited, The News Building, 1 London Bridge Street, SW 1 9GF London, England) zur Verfügung gestellt. Die Bereitstellung dieser Informationen befreit den Kunden nicht von der Einhaltung einschlägiger, ihn treffender gesetzlicher Verpflichtungen, wie etwa betreffend den Außenhandel oder Finanzgeschäfte, sondern soll ihn nur bei deren Einhaltung unterstützen.

Die KSV1870 Information GmbH haftet nicht für Verstöße des Kunden gegen diese Vorschriften. Die KSV1870 Information GmbH haftet weiters weder für Folgen oder eintretende Schäden in Fällen der nicht bestimmungsgemäßen Verwendung dieser Informationen noch für Folgen oder Schäden, die aufgrund einer wirtschaftlich falschen Entscheidung des Kunden auf Basis dieser Informationen eintreten. Die bereitgestellten Informationen dienen lediglich der internen Information des Kunden und dürfen nicht an Dritte weitergegeben werden.

Kategorien

PEP	Politically exposed person
RCA	Relative or close associate
SIP	Special interest person
SIE	Special interest entity

Details unter www.ksv.at/compliancecheck

Datenschutz

Wir haben diese Auskunft mit größtmöglicher Sorgfalt, unter Einhaltung aller relevanten gesetzlichen Bestimmungen und im Einklang mit qualitätsgesicherten Prozessen, erstellt.

Diese Informationen sind nur für Ihren internen Firmengebrauch bzw. Ihren persönlichen Gebrauch bestimmt und unterliegen sowohl den Allgemeinen Geschäftsbedingungen der KSV1870 Information GmbH, als auch den Bestimmungen Ihres Vertrages.

Nach den Bestimmungen des Datenschutzgesetzes dürfen die übermittelten Informationen nur für den Zweck verarbeitet oder genutzt werden, für dessen Erfüllung sie angefordert wurden. Die Verarbeitung oder Nutzung für andere Zwecke oder für Zwecke Dritter ist ausgeschlossen und widerspricht dem Datenschutzgesetz.

Das Copyright liegt bei der KSV1870 Information GmbH und ist somit urheberrechtlich geschützt.

KSV1870 Information GmbH
Wagenseilgasse 7
1120 Wien

Bei Fragen erreichen Sie unser Customer Care Center.
T: 050 1870-1000
F: 050 1870-99 1000
ksv@ksv.at
